

# Vedlegg til sak 22/24: Statistikk – studentmobilitet 2023

## HOVEDTREKK 2023

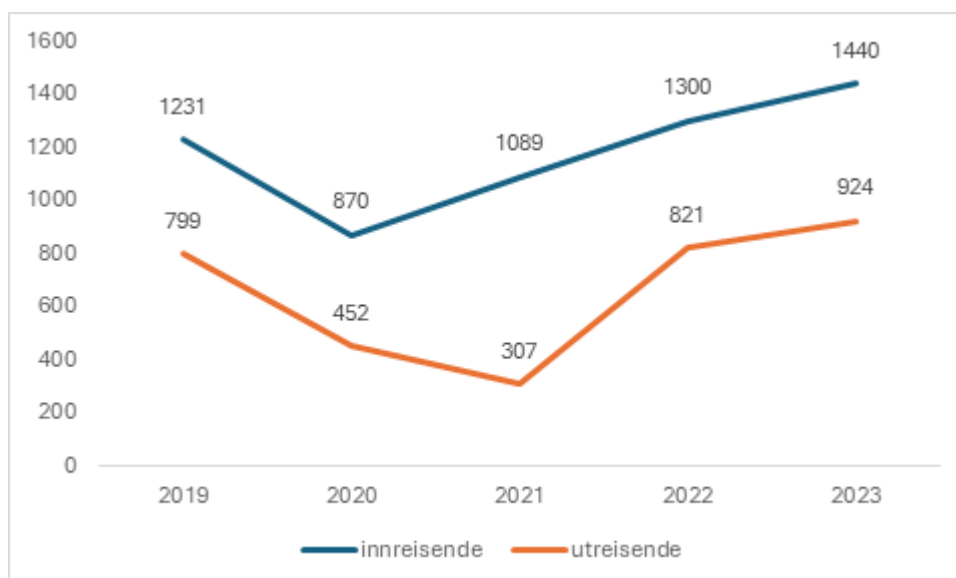
Utreisende per fakultet og utvekslingsprogram

Utvekslingsavtale	HF	JU	KMD	MED	MN	PS	SV	Total
BILATERAL	57	67	3	19	48	47	89	330
EEA-NORW		1						1
ERASMUS+	47	125	38	23	63	39	170	505
ERASMUS+GM	7	7		1		7	11	33
INDIVID		3		6		21	19	49
NORDPLUS			1			3		4
NORPART				2				2
<b>Grand Total</b>	<b>111</b>	<b>203</b>	<b>42</b>	<b>51</b>	<b>111</b>	<b>117</b>	<b>289</b>	<b>924</b>

Innreisende per fakultet og utvekslingsprogram

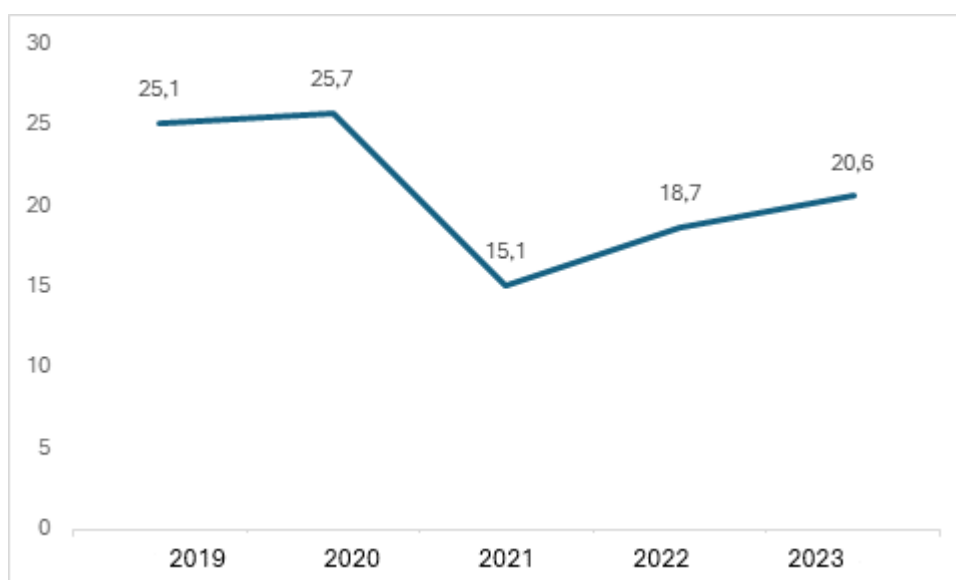
Utvekslingsavtale	HF	JU	KMD	MED	MN	PS	SV	Total
ANDRE				1	3		2	6
BILATERAL	66	19	1	8	29	18	51	192
EEA-NORW	2	6						8
ERASMUS+	176	262	27	82	215	110	282	1154
ERASMUS+GM	6	17		3	7	7	5	45
FULBRIGHT	1							1
INDIVID				1			2	3
NORDPLUS			3	3		3	1	10
NORPART	6		3	8		3		20
NORTH	1							1
<b>Grand Total</b>	<b>258</b>	<b>304</b>	<b>34</b>	<b>106</b>	<b>254</b>	<b>141</b>	<b>343</b>	<b>1440</b>

Utvikling siste 5 år kommer til uttrykk her:



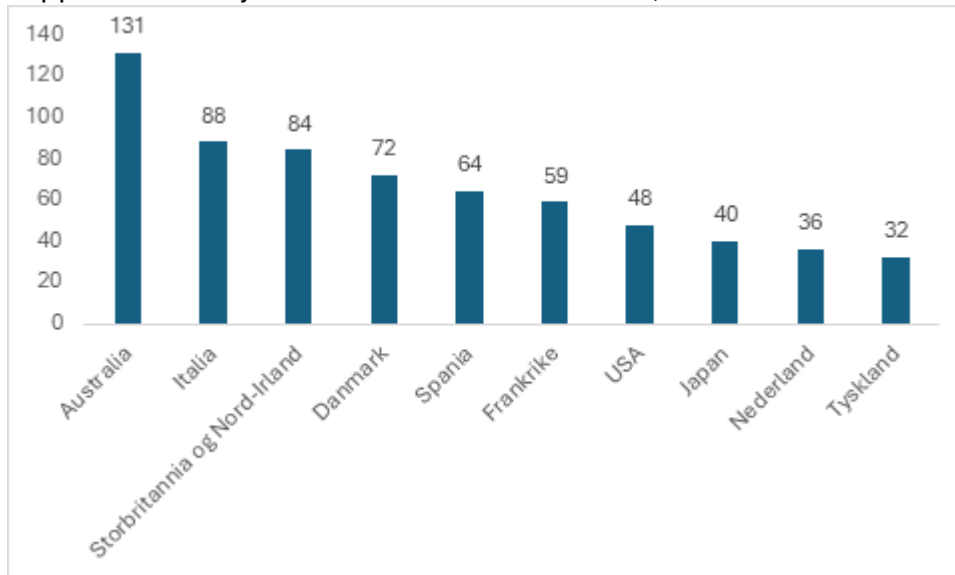
## Utvexlingsopphold som del av fullført grad

Pandemien påvirket andelen av studenter med et utvexlingsopphold som del av fullført grad. Andelen er fortsatt lavere enn før pandemien, men vi ser en oppadgående trend.

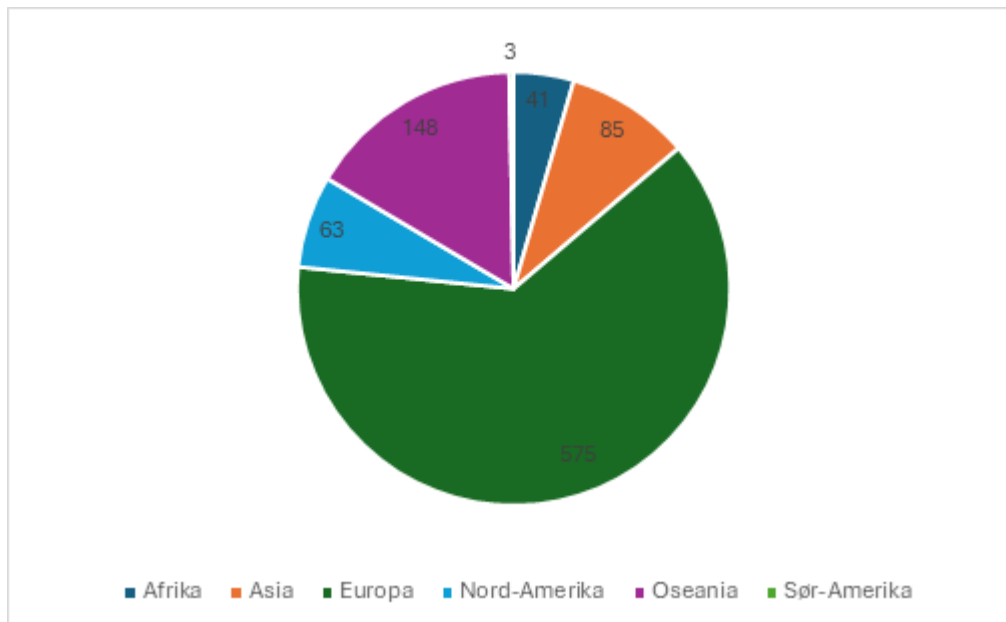


## Verdensdeler, land og læresteder

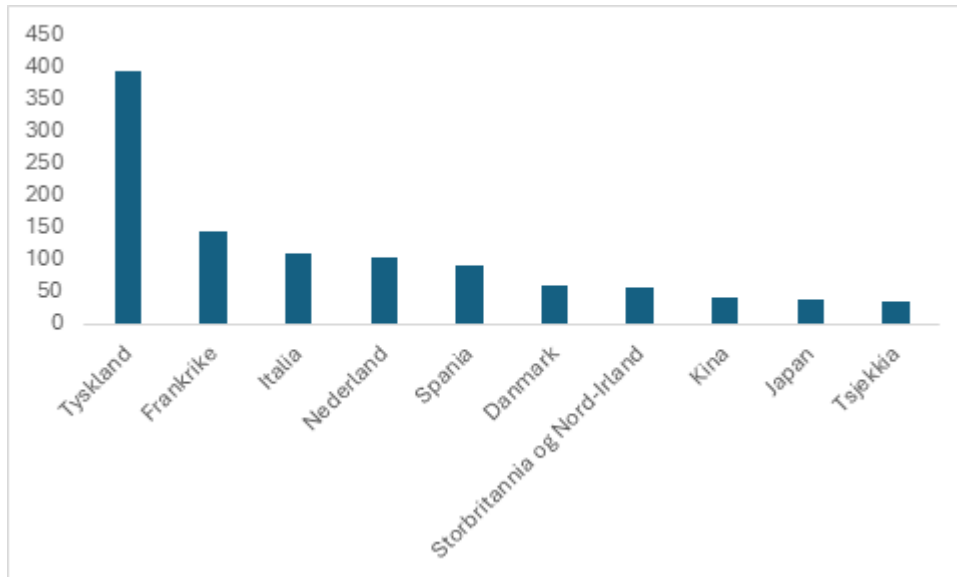
Topp 10 destinasjoner for utreisende studenter, uansett verdensdel:



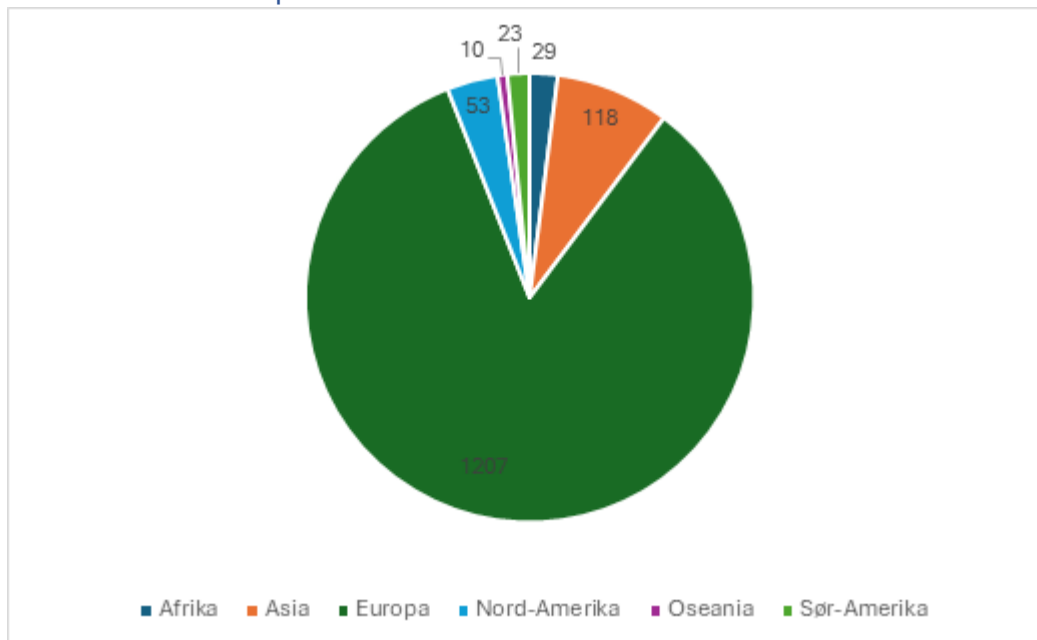
Utreisende fordelt på verdensdel



### Topp 10 avreiseland uansett verdensdel:

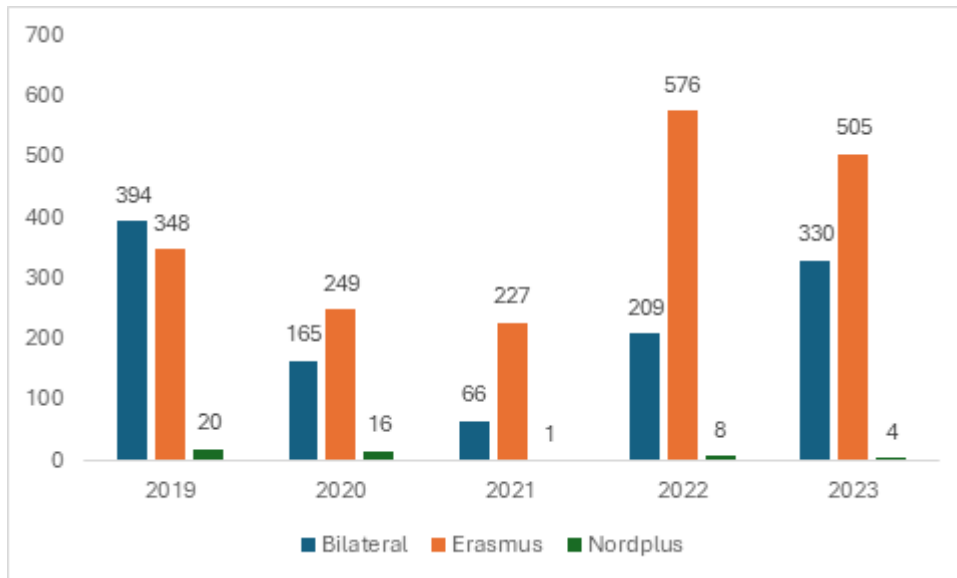


### Innreisende fordelt på verdensdel

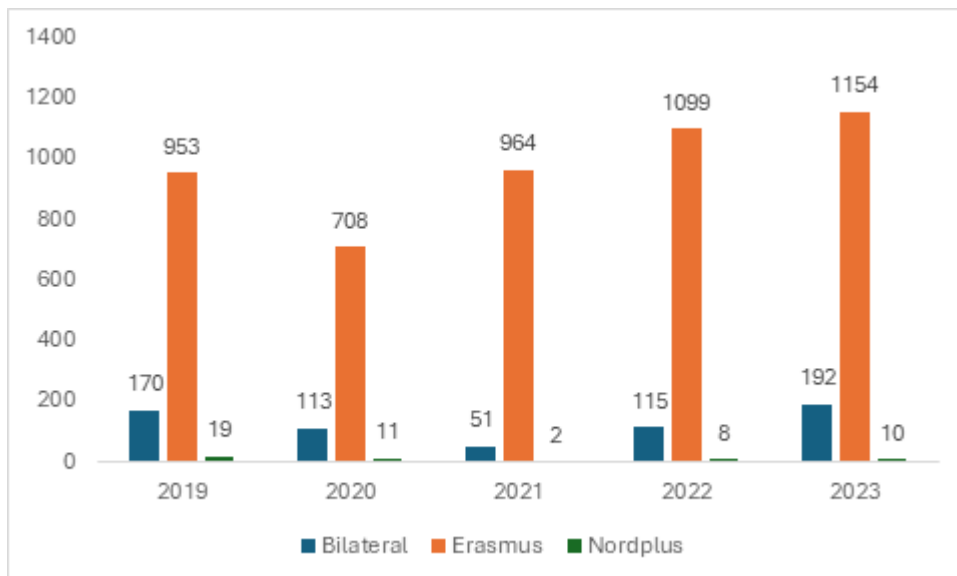


## ERASMUS+, BILATERALE AVTALER OG NORDPLUS

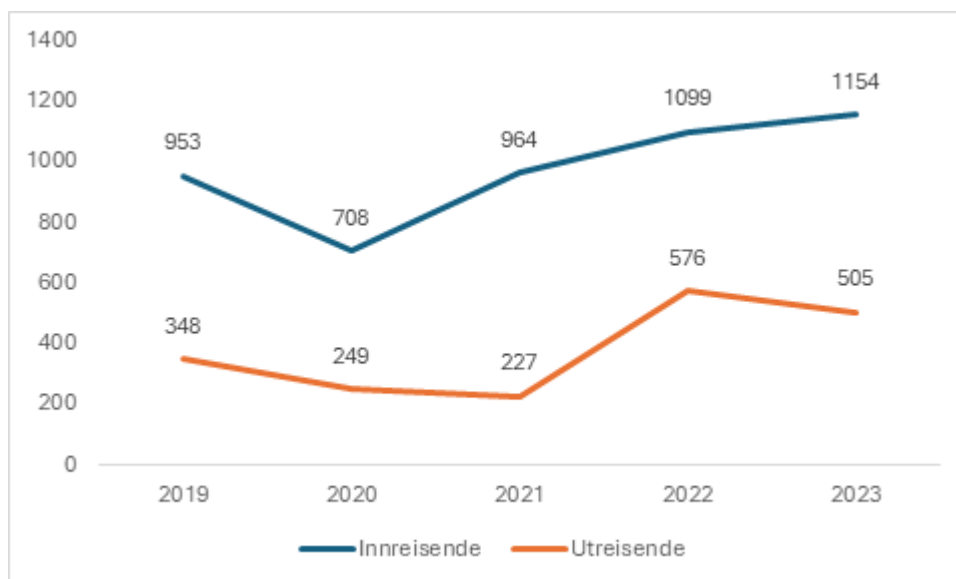
Utreisende fordelt på Erasmus, bilaterale, Nordplus siste 5 år



Innreisende fordelt på Erasmus, bilaterale, Nordplus siste 5 år



## Erasmus+: siste 5 år inn- og utreisende



## ANDRE UTVEKSLINGSPROGRAM

Størstedelen av studentutvekslingen ved UiB foregår gjennom bilaterale avtaler og Erasmus+. UiB prøver i tillegg å fremheve program som er spesielt viktige for utveksling med satsningsland som Canada og USA.

### Erasmus+ International Credit Mobility

UiB har siden 2016 deltatt i programmet Erasmus+ International Credit Mobility. Programmet gir er et mobilitetsprogram for studenter og ansatte og er en del av Erasmus+. Programmet åpner for mobilitet til og fra land utenfor Europa/EØS. UiB sendte for første gang studenter på utveksling gjennom dette programmet i 2017.

I oversikten over mobilitet i 2023 presentert øverst i rapporten faller Erasmus+ International Credit Mobility-studentene inn under kategorien ERASMUS+.

UiB hadde i 2023 35 innreisende Erasmus+ ICM studentmobiliteter, mot 41 i 2022, 21 i 2021, 12 i 2020, 26 i 2019, 25 i 2018 og 37 i 2017. Disse fordelte seg på Kina 8, Sør-Afrika 7, Jordan 4, India 4, Ukraina 3, Palestina 3, USA 3, Tunisia 2 og Jamaica 1.

### North2North

North2North er utvekslingsprogrammet til nettverket University of the Arctic (UArctic), der UiB er medlem. Det åpner for student- og ansattutveksling mellom medlemsuniversitet i Canada, Danmark, Færøyene, Finland, Island, Norge, Sverige og USA. Tidligere gikk en stor del av n2n midlene til

mobilitet med Russland. Siden russiske studenter og ansatte ikke lenger kan delta i programmet er fokus skiftet mot Nord-Amerika og mulighetene for ansattmobilitet er utvidet. Fra 2023 er også institusjoner i Skottland invitert til å delta i nettverket.

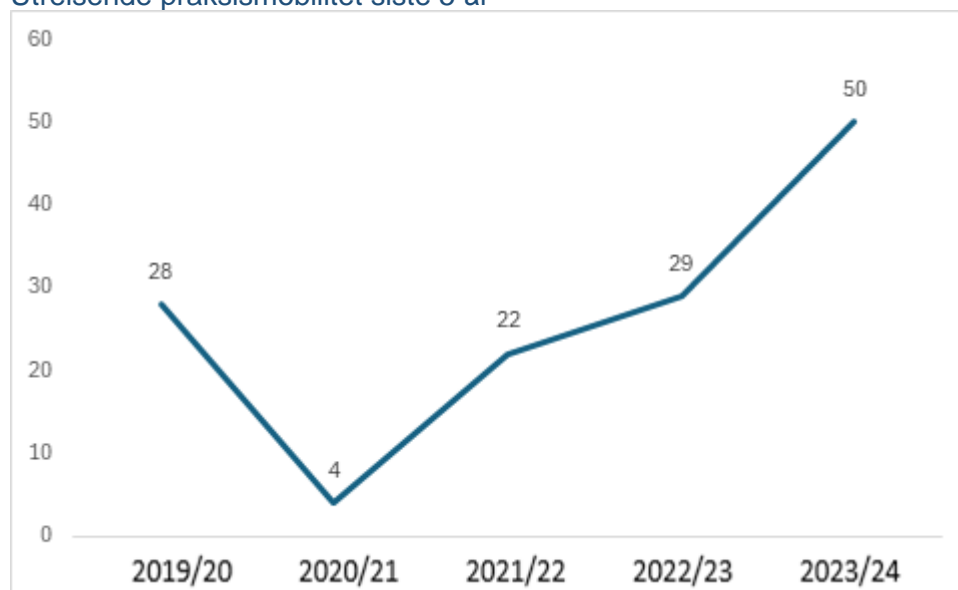
I studieåret 2023-24 fikk UiB tildelt midler for 12 studenter og 13 ansatte.

## ANNEN MOBILITET

### Praksismobilitet

Studenter som reiser på Erasmus praksisutveksling mottar 150 € i tilleggstilpend. Det var en jevn og god økning i utreisende studenter på Erasmus+ praksismobilitet i forrige programperiode, også på grunn av innføring av muligheten til å reise etter endt grad og i minimum 2 måneder (og ikke 3 måneder som tidligere). Til tross for at tallene stupte under pandemien, er vi nå godt forbi nivået før pandemien og tallene fortsetter å øke.

Utreisende praksismobilitet siste 5 år



Disse tallene inkluderer mobilitet fra 2 måneder og oppover.

### Ansattmobilitet

Erasmus+ legger til rette for at ansatte ved utdanningsinstitusjoner kan dra på utveksling i Europa. Det dreier seg om Erasmus undervisningsmobilitet (lærerutveksling) og Erasmus ansattmobilitet (opplæringsopphold). Undervisningsopphold gjelder bare for vitenskapelig ansatte, og må gjennomføres ved et universitet vi har Erasmus-avtale med.

Opplæringsopphold gjelder for alle ansatte (vitenskapelig, administrativt og teknisk ansatte) og kan gjennomføres ved universitet, organisasjoner eller lignende. Pandemien satte en totalstopp for ansattmobilitet i hele 2020, men fra sommeren 2021/høsten 2021 startet ansattmobiliteten opp igjen.

Erasmus *undervisningsopphold (lærerutveksling)* har alltid vært en viktig del av Erasmus-programmet, ettersom tettere samarbeid mellom undervisere kan stimulere til økning i utveksling av studenter. UiB har deltatt aktivt i denne Erasmus-aktiviteten siden 1993, og antall på utveksling har økt noe de senere årene og ligget stabilt på rundt 20 mobiliteter per år. Etter en nedgang under og etter koronapandemien nærmer nå mobiliteten seg nivået fra før pandemien:

Fakultet	2019/2020	2020/2021	2021	2022	2023
HF	4	1	2	7	8
SV	1	0	0	1	0
MED/ODONT	0	0	0	0	0
MN	0	0	0	2	0
JUSS	0	0	1	0	2
PSYK	1	0	0	1	2
KMD	4	0	1	4	3
Andre	0	0	0	0	2
<b>Totalt</b>	<b>10</b>	<b>1</b>	<b>4</b>	<b>15</b>	<b>17</b>

Gjennom Erasmus ansattutveksling har alle ansatte anledning til å reise på et opplæringsopphold ved en europeisk institusjon. Her er det ikke krav om at mottakerinstitusjonen skal være et universitet eller at det ligger en Erasmus-avtale til grunn, noe som gir større fleksibilitet og variasjon i hvor de ansatte reiser.

Eksempler på *opplæringsopphold* kan være språkkurs og lab-opphold eller Staff Mobility weeks. Erasmus+ ansattmobilitet har ligget på rundt 25-30 de siste årene. I 2023 ble det gjennomført hele 62 mobiliteter av dette slaget. Det tyder på at avdelingene nå bruker eramsus opplæringsopphold på en helt ny og aktiv måte.

Fakultet	2019/2020	2020/21	2021	2022	2023
HF	4	0	5	3	5
SV	4	0	1	5	3
MED/ODONT	2	0	0	3	21
MN	0	0	3	10	7
JUS	1	0	0	1	1
PSYK	1	0	1	2	0
KMD	2	0	0	0	6
SENTRALADM	5	0	4	1	12
UB og MUSEET	0	0	0	2	7
<b>Totalt</b>	<b>19</b>	<b>0</b>	<b>14</b>	<b>27</b>	<b>62</b>



## INTERNASJONALT MASTEROPPTAK

Søkertall til mastergrad ve UiB i 2021, 2022 og 2023

	Primærsøkere			Tilbud			Ja-svar			Møtt		
	2021	2022	2023	2021	2022	2023	2021	2022	2023	2021	2022	2023
Fak												
HF	474	524	659	48	32	54	33	16	27	24	13	17
MN	187	683	457	67	77	55	31	23	20	25	18	13
MED	1075	1 238	1 222	80	63	102	54	21	37	33	18	10
PS	318	265	428	21	60	16	9	24	6	6	23	2
SV	939	1 134	1 036	137	117	121	86	46	61	33	40	24
KMD	522	496	573	77	57	67	47	46	38	44	43	32
<b>Total</b>	<b>3515</b>	<b>4340</b>	<b>4375</b>	<b>430</b>	<b>406</b>	<b>415</b>	<b>260</b>	<b>176</b>	<b>189</b>	<b>165</b>	<b>155</b>	<b>98</b>

Oversikten viser at det var omtrent like mange utenlandske søkere til våre masterprogram i 2023 som i 2022. Om en derimot ser på møtt-tall, ser en at det har vært en merkbar nedgang fra tidligere år. Dette kan i stor grad forklares med at det våren 2023 ble innført studieavgift for studenter utenfor EU/EØS/Sveits, som gjorde at mange valgte å trekke seg.

Dette er ekstra synlig om en ser på opptakstallene fordelt på verdensdel, der det var en 50% nedgang i møtte studenter fra Afrika, og en 87% nedgang i møtte studenter fra Asia, sammenlignet med året før. Samtidig var det en 21% økning i møtte studenter fra EU-land (som ikke må betale studieavgift).

	Primærsøkere			Tilbud			Ja-svar			Møtt		
	2021	2022	2023	2021	2022	2023	2021	2022	2023	2021	2022	2023
Verdensdel												
Afrika	1038	1685	1489	55	53	38	46	17	22	18	17	8
Asia	1529	1957	2145	152	121	137	98	49	58	50	47	6
Europa	444	483	588	155	159	195	89	82	96	74	60	73
Nord-Amerika	153	115	119	37	19	16	14	6	3	11	6	3
Oseania	18	23	12	7	4	2	3	2	1	3	2	1
Sør-Amerika	35	38	23	4	8	4	0	5	1	0	5	1
<b>Total</b>	<b>3217</b>	<b>4301</b>	<b>4376</b>	<b>410</b>	<b>364</b>	<b>392</b>	<b>250</b>	<b>161</b>	<b>181</b>	<b>156</b>	<b>137</b>	<b>92</b>

## TILBUD TIL FLYKTNINGER

Vi har også hatt tilbud om opptak til norskkurs for flyktninger. Tilbudet vil bli redusert fremover som følge av at signalene fra departementet og HK-dir. tilsier at kommune nå skal stå for norskopplæringen

Opptak	Periode	Møtt
Enkeltemner	2023 vår	18
	2023 høst	9
Norskkurs	2023 vår	25
	2023 høst	26
Toårig master	2023 høst	7

Vi har også hatt opptak til engelskkurs som ikke er studiepoenggivende, men som har blitt brukt til å kvalifiseres seg for opptak til engelskspråklige enkeltemner og masterprogram.