



# RAPPORT OM INTERNASJONAL MOBILITET 2022

INTERNASJONALT SENTER UIB

UNIVERSITETET I BERGEN



HOVEDTREKK 2022 .....	2
UTREISENDE PER FAKULTET OG UTVEKSLINGSPROGRAM:.....	2
INNREISENDE PER FAKULTET OG UTVEKSLINGSPROGRAM: .....	2
UTVEKSLINGSOPPHOLD SOM DEL AV FULLFØRT GRAD .....	4
VERDENSDELER, LAND OG LÆRESTEDER.....	5
KJØNNSFORDELING .....	10
ERASMUS+, BILATERALE AVTALER OG NORDPLUS .....	12
INN- OG UTREISENDE PÅ BILATERAL, ERASMUS+ OG NORDPLUS: .....	12
KOMMENTARER TIL HOVEDTREKKENE I 2022:.....	15
ANDRE UTVEKSLINGSPROGRAM .....	16
ERASMUS+ INTERNATIONAL CREDIT MOBILITY .....	16
NORSK-RUSSISK STIPENDORDNING (RUSSUT) .....	16
NORTH2NORTH .....	17
FELLESGRADER/FELLES STUDIEPROGRAM VED UIB .....	17
ANNEN MOBILITET.....	18
STUDENTMOBILITET PÅ MINDRE ENN TRE MÅNEDER .....	18
OPPHOLD VED UNIS .....	18
UTVEKSLING UTENOM AVTALER OG NETTVERK .....	19
PRAKSISMOBILITET .....	20
ANSATTMOBILITET .....	20
INTERNASJONALT MASTERGRADSOPPTAK.....	22
TILBUD TIL FLYKTNINGER .....	23

Denne rapporten presenterer tall for inn- og utreisende studentmobilitet, internasjonale gradsstudenter og ansattmobilitet ved Universitetet i Bergen i 2022.

Data er hentet fra Database for statistikk om høgre utdanning (DBH) og Felles studentsystem (FS). Full dataoversikt og interaktive kart er tilgjengelige [her](#) (tilgang krever pålogging med uib-brukernavn@uib.no og passord).

## HOVEDTREKK 2022

### Utreisende per fakultet og utvekslingsprogram:

	HF	JU	KMD	MED	MN	PS	SV	Total
BILATERAL	27	64			21	41	56	209
EEA-NORW		1						1
ERASMUS+	89	123	25	57	43	53	186	576
ERASMUS+GM	3							3
INDIVID	1	6				7	10	24
NORDPLUS	1		2	2		3		8
<b>Grand Total</b>	<b>121</b>	<b>194</b>	<b>27</b>	<b>59</b>	<b>64</b>	<b>104</b>	<b>252</b>	<b>821</b>

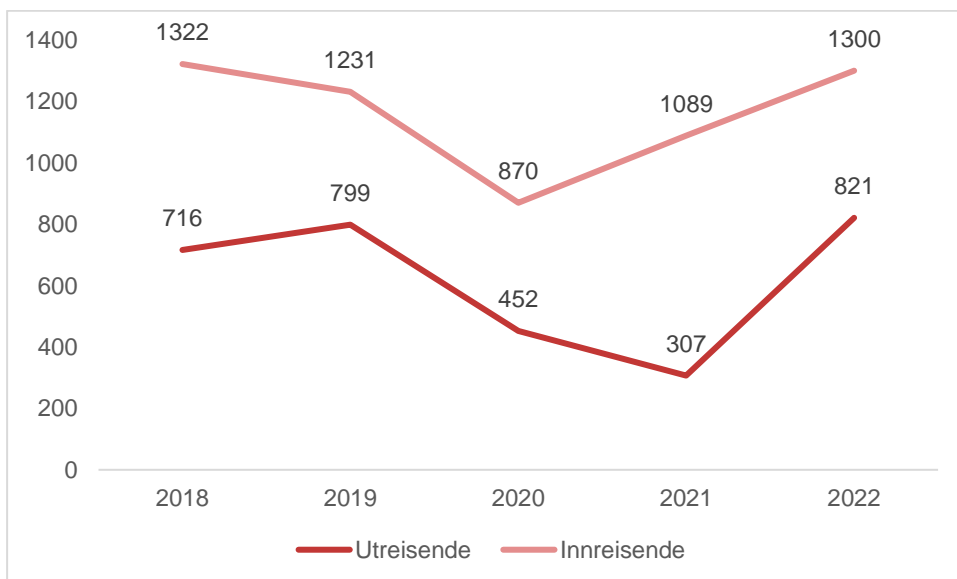
### Innreisende per fakultet og utvekslingsprogram:

	HF	JU	KMD	MED	MN	PS	SV	Total
ANDRE					9			9
BILATERAL	30	14	3	1	24	11	32	115
EEA-NORW	2	5				1		8
ERASMUS+	148	237	28	81	208	124	273	1099
ERASMUS+GM		8			3		15	26
EURASIA							2	2
FULBRIGHT	1			1				2
INDIVID	1				2		1	4
NORDPLUS			2	3	1		2	8
NORPART	6			16		3		25
NORTH	1				1			2
<b>Grand Total</b>	<b>188</b>	<b>264</b>	<b>33</b>	<b>102</b>	<b>248</b>	<b>139</b>	<b>323</b>	<b>1300</b>

Søylediagrammet under synliggjør ubalansen mellom inn- og utmobilitet:

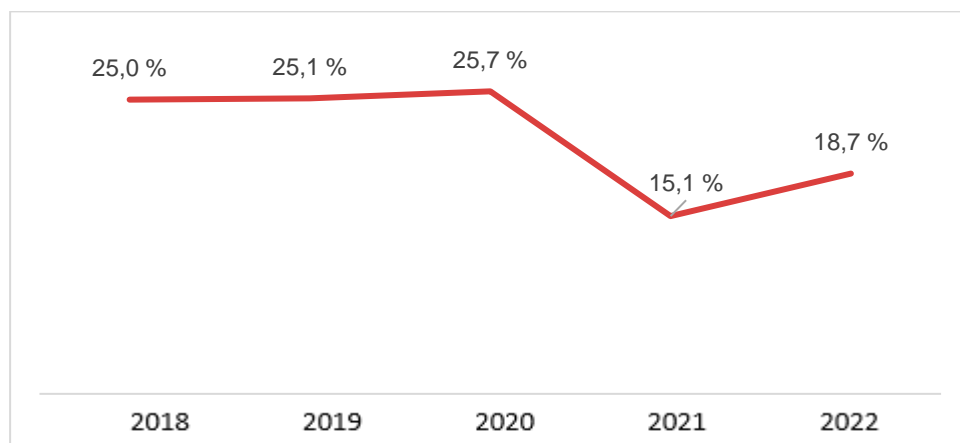


Utviklingen de siste fem årene kommer til uttrykk her:



## Utvekslingsopphold som del av fullført grad

UiB uttrykte gjennom Handlingsplan for internasjonalisering for 2016-2022 et mål om at minst 40% av studentene som avlegger en grad skal ha hatt et utvekslingsopphold som del av gradsutdanningen. Ved utgangen av handlingsplanens periode ser man at UiB samlet sett er langt unna dette målet, og naturlig nok påvirket pandemien denne andelen i feil retning:



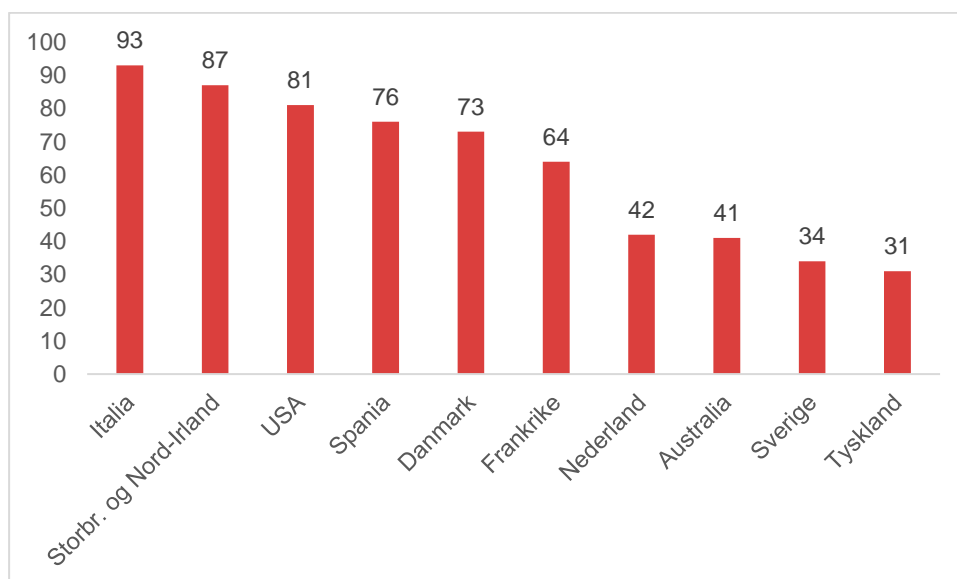
Forskjellene er store mellom fakultetene, studieprogrammene og nivåene når det gjelder andel utveksling:

Nivå	Fakultet	Andel utv som del av grad	Andel på utv totalt
3-årig bachelor	Det humanistiske fakultet	12,5	14,1
	Det matematisk-naturvitenskapelige fakultet	8,8	9,6
	Det medisinske fakultet	7,0	7,0
	Det psykologiske fakultet	11,1	13,1
	Det samfunnsvitenskapelige fakultet	15,3	17,1
	Fakultet for kunst, musikk og design	28,8	28,8
	<b>Snitt</b>		<b>13,7</b>
4-årig bachelor	Fakultet for kunst, musikk og design	15,8	21,1
	<b>Snitt</b>	<b>15,8</b>	<b>21,1</b>
2-årig master	Det humanistiske fakultet	6,1	19,1
	Det juridiske fakultet	33,3	33,3
	Det matematisk-naturvitenskapelige fakultet	0,4	13,0
	Det medisinske fakultet	1,9	4,8
	Det psykologiske fakultet	2,0	17,6
	Det samfunnsvitenskapelige fakultet	4,2	25,6
	Fakultet for kunst, musikk og design	2,9	20,3
	<b>Snitt</b>	<b>3,9</b>	<b>17,7</b>
	Det humanistiske fakultet	27,0	27,0

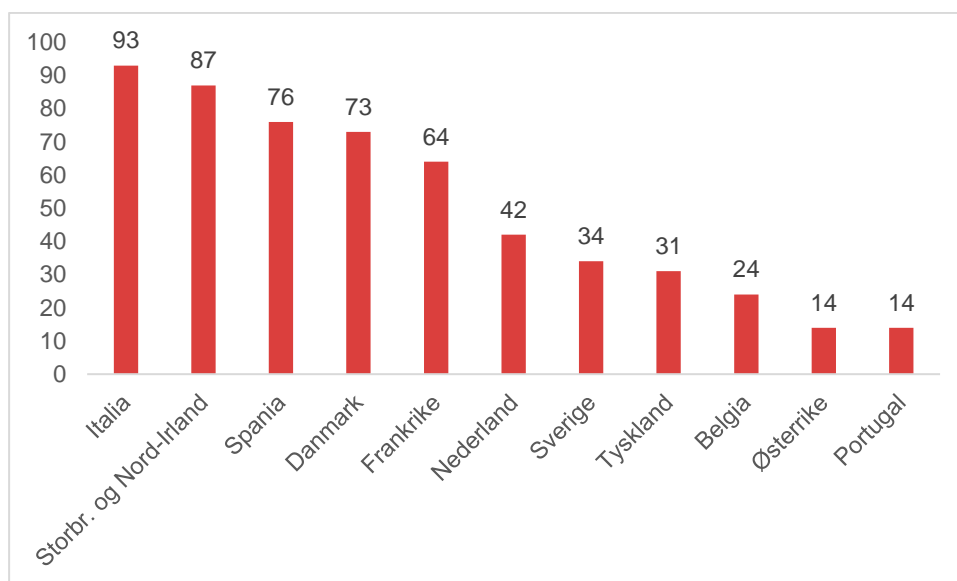
5-årig master	Det juridiske fakultet	34,7	34,7
	Det matematisk-naturvitenskapelige fakultet	18,2	18,2
	Det medisinske fakultet	1,5	3,0
	Det samfunnsvitenskapelige fakultet	25,0	25,0
	Fakultet for kunst, musikk og design	11,1	11,1
	<b>Snitt</b>	<b>27,7</b>	<b>27,8</b>
Erfaringsbasert master	Det humanistiske fakultet	0,0	0,0
	Det matematisk-naturvitenskapelige fakultet	0,0	0,0
	Det medisinske fakultet	0,0	0,0
	Det samfunnsvitenskapelige fakultet	0,0	0,0
	<b>Snitt</b>	<b>0,0</b>	<b>0,0</b>
Profesjonsstudium	Det medisinske fakultet	12,3	14,1
	Det psykologiske fakultet	43,4	43,4
	<b>Snitt</b>	<b>22,2</b>	<b>23,4</b>
<b>Snitt UiB</b>	<b>Total</b>	<b>13,8</b>	<b>18,7</b>

## Verdensdeler, land og læresteder

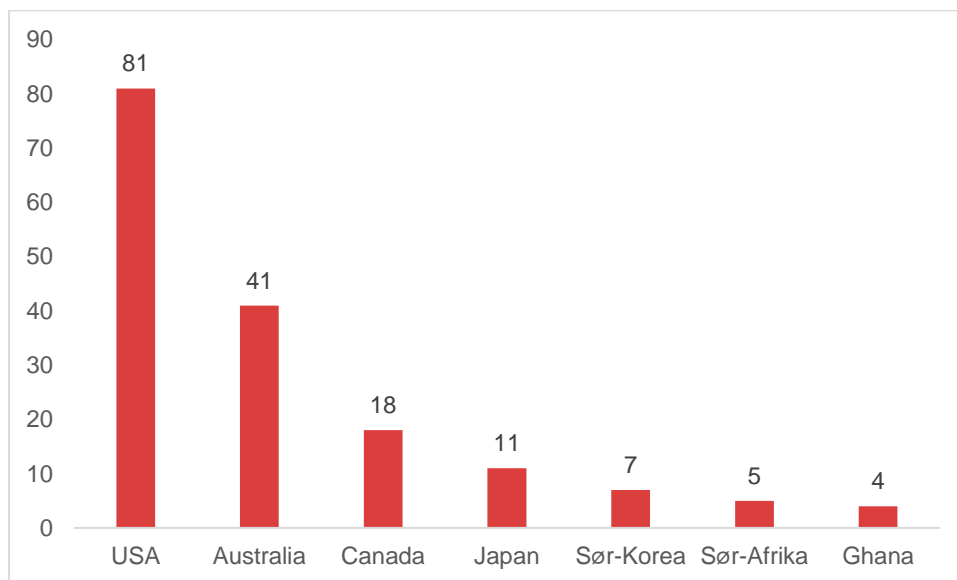
Topp 10 destinasjoner for utreisende studenter, uansett verdensdel:



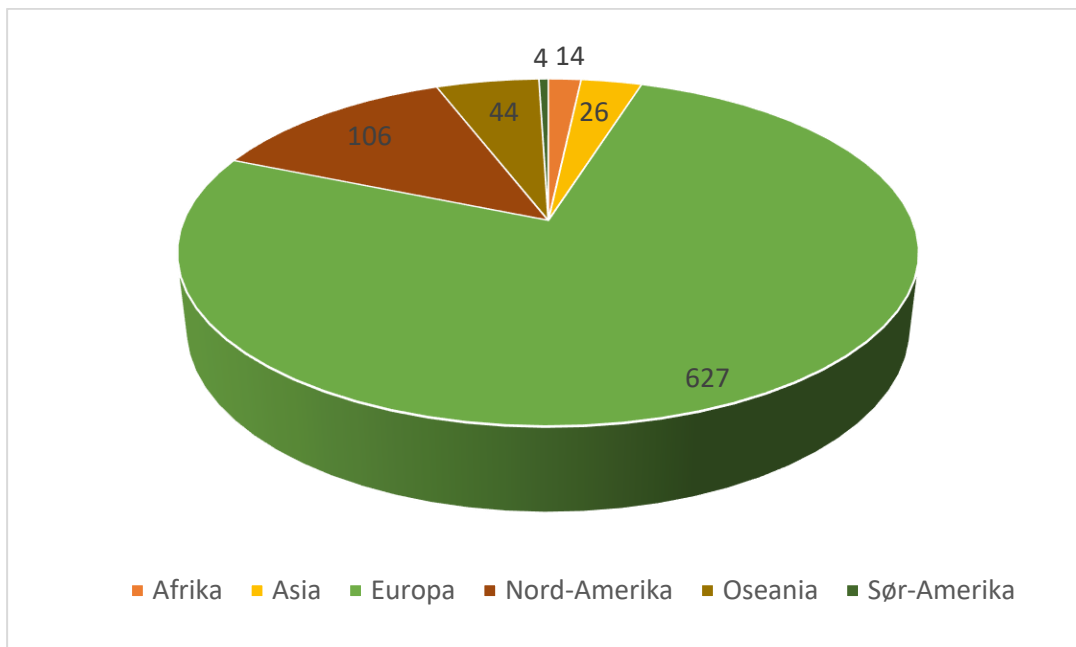
### Topp 10 destinasjoner for utreisende studenter, Europa:



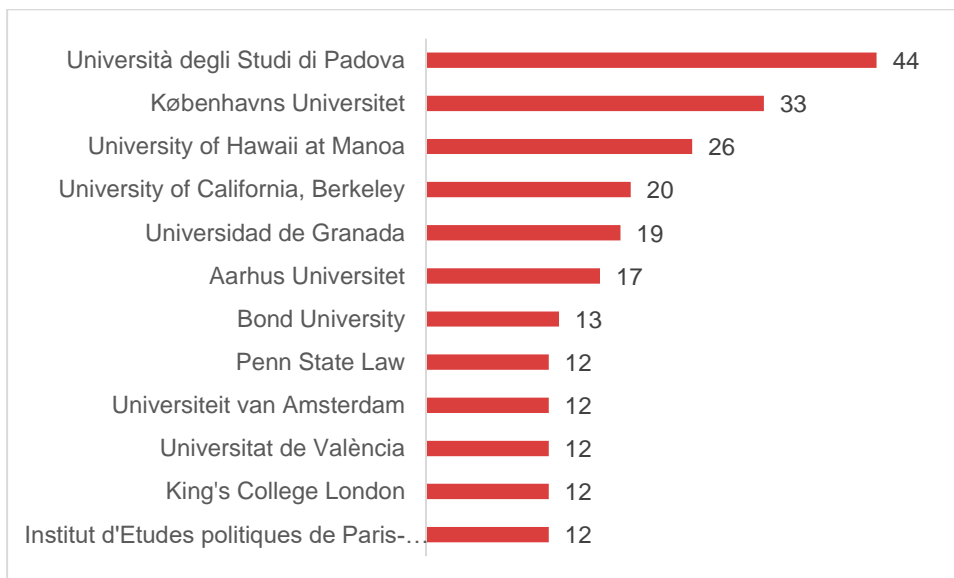
### Mest populære destinasjoner for utreisende studenter, utenfor Europa:



Utreisende fordelt på verdensdel:

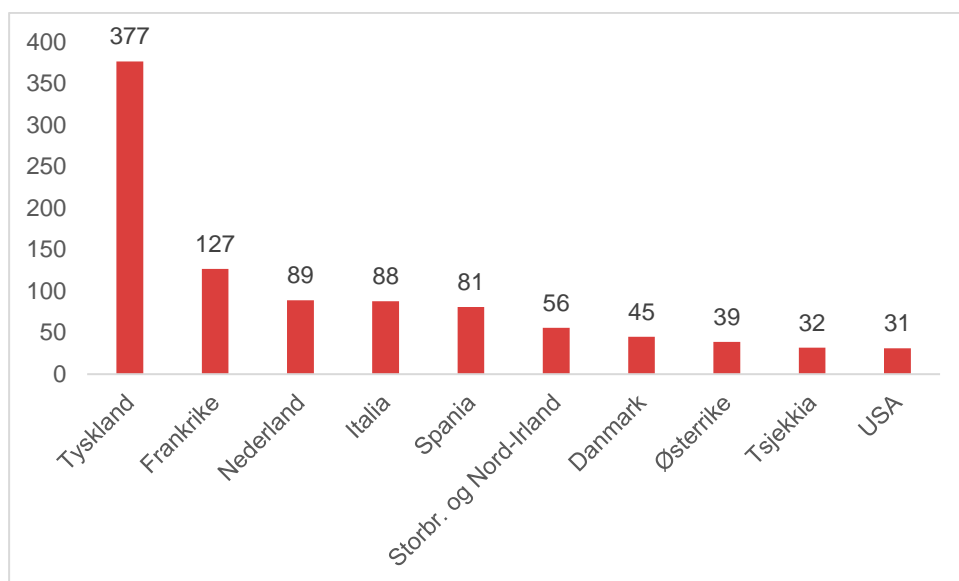


Læresteder UiB sendte flest studenter til:

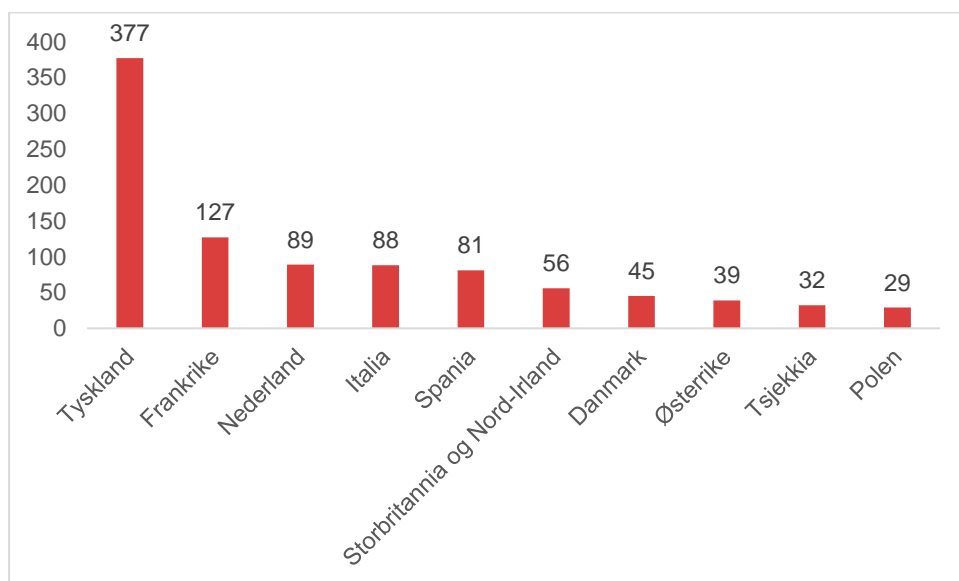




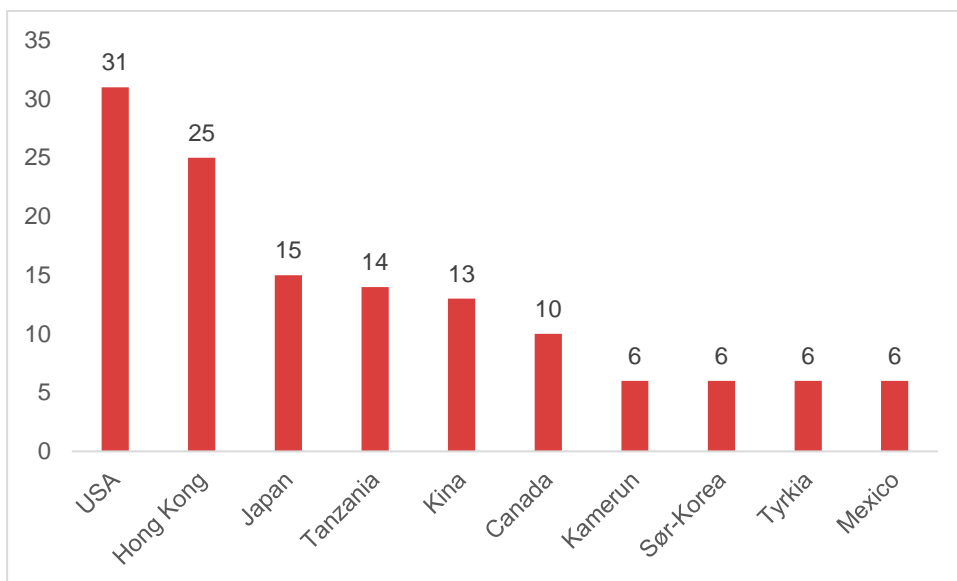
### Topp 10 avreiseland uansett verdensdel:



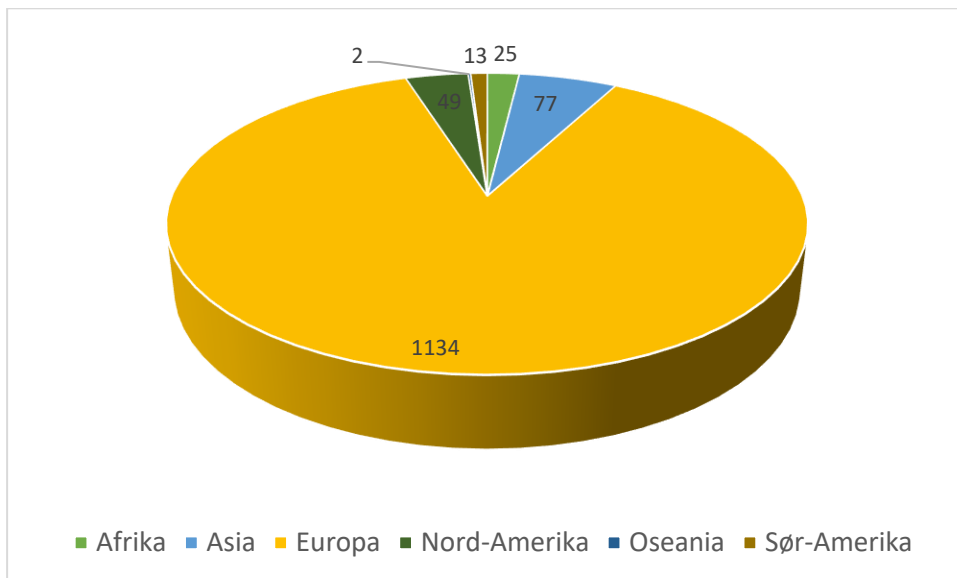
### Mest populære avreiseland i Europa:



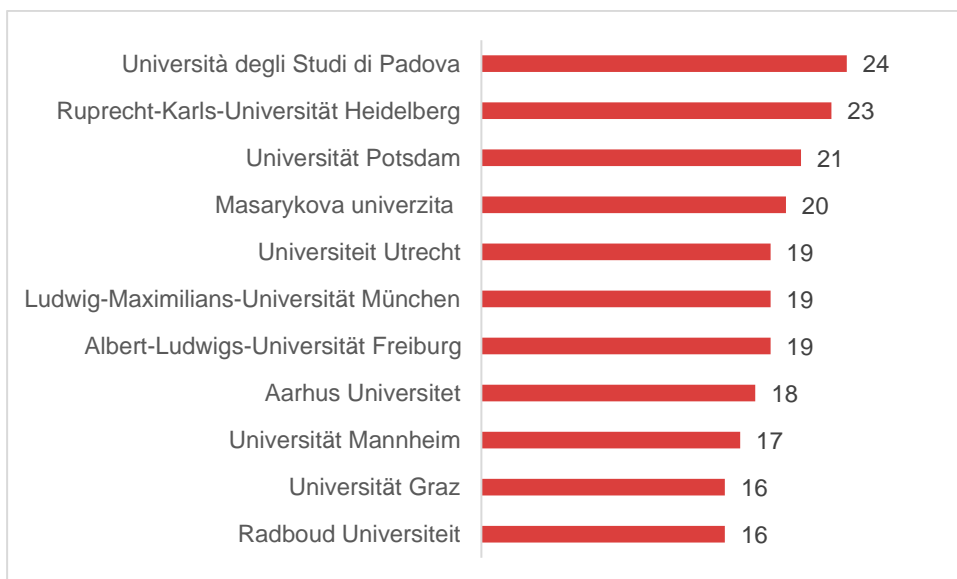
### Mest populære avreiseland utenfor Europa:



### Innreisende fordelt på verdensdel:

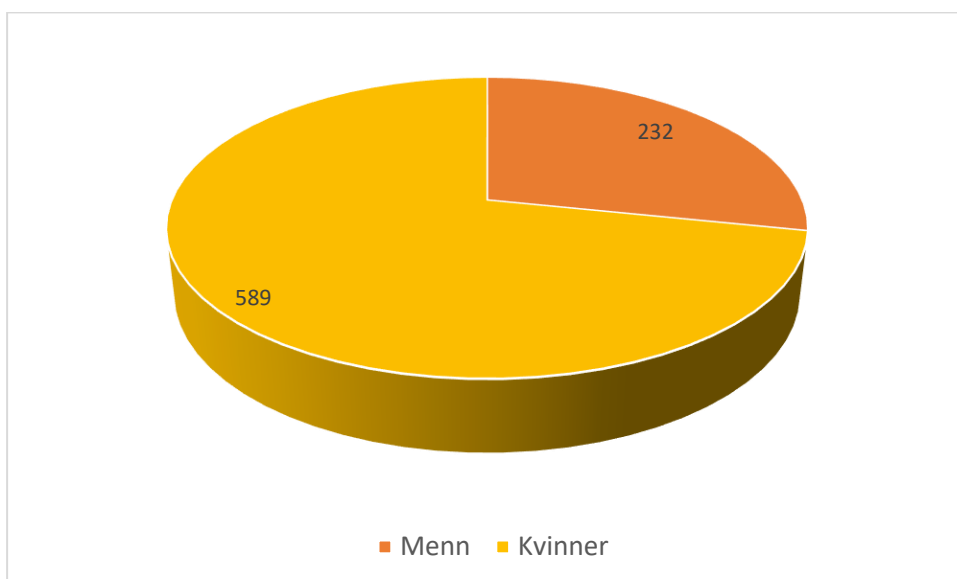


### Læresteder som sendte flest studenter til UiB:

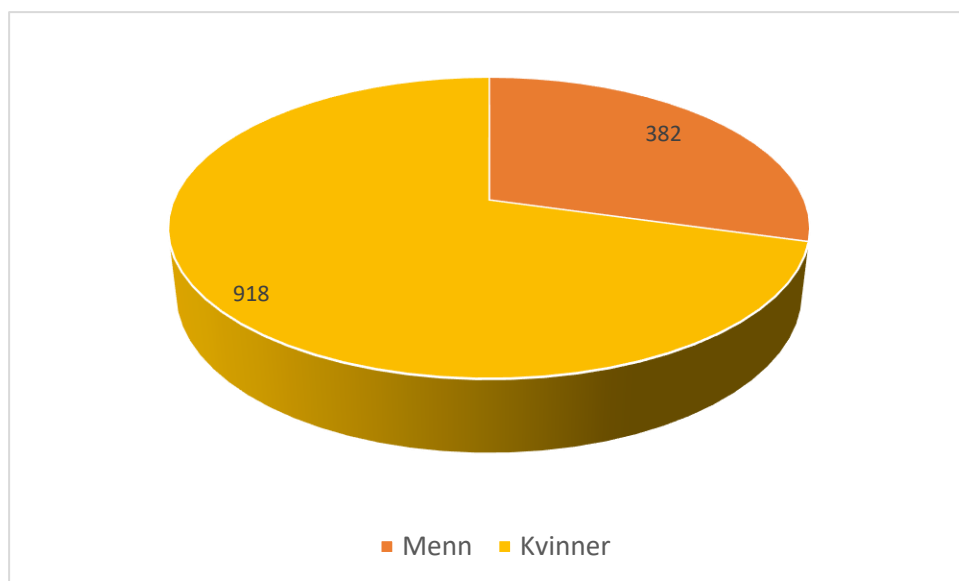


## Kjønnsfordeling

### Utreisende

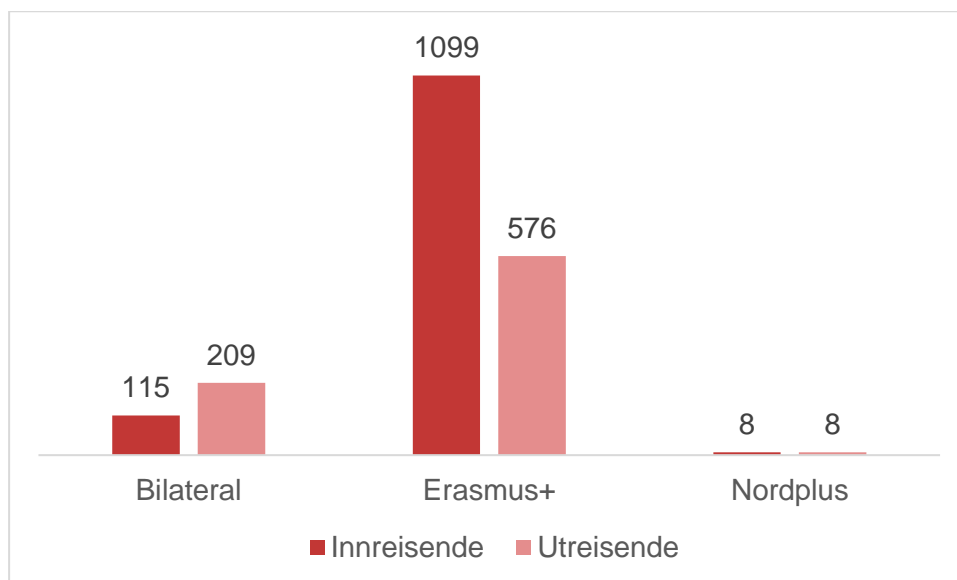


## Innreisende

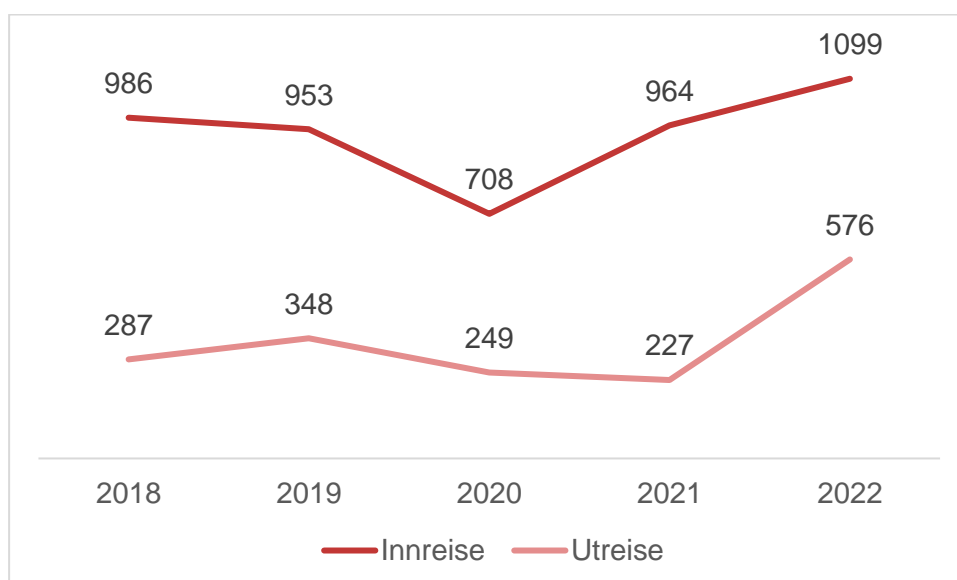


# ERASMUS+, BILATERALE AVTALER OG NORDPLUS

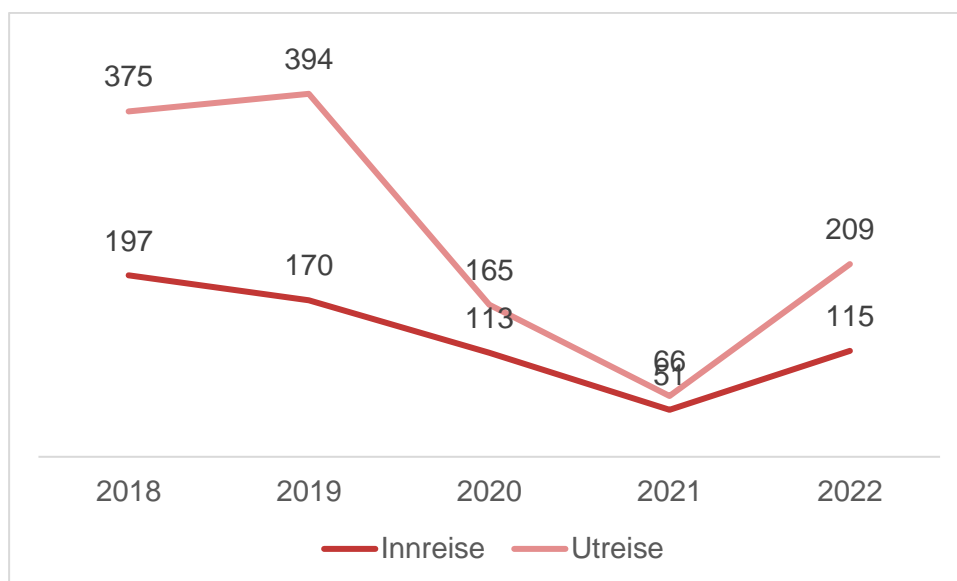
Inn- og utreisende på bilateral, Erasmus+ og Nordplus:



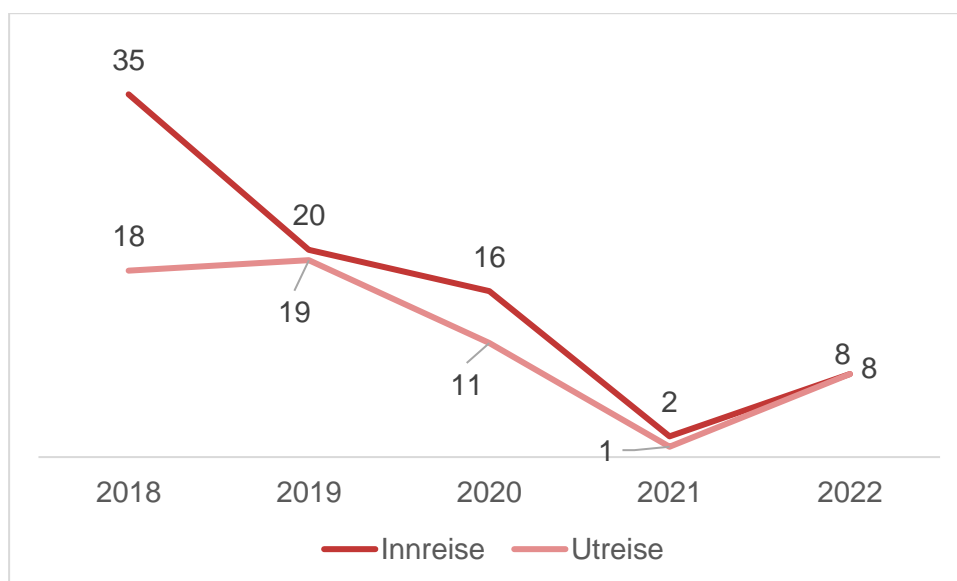
Inn- og utreisende på Erasmus+ 2018-2022:



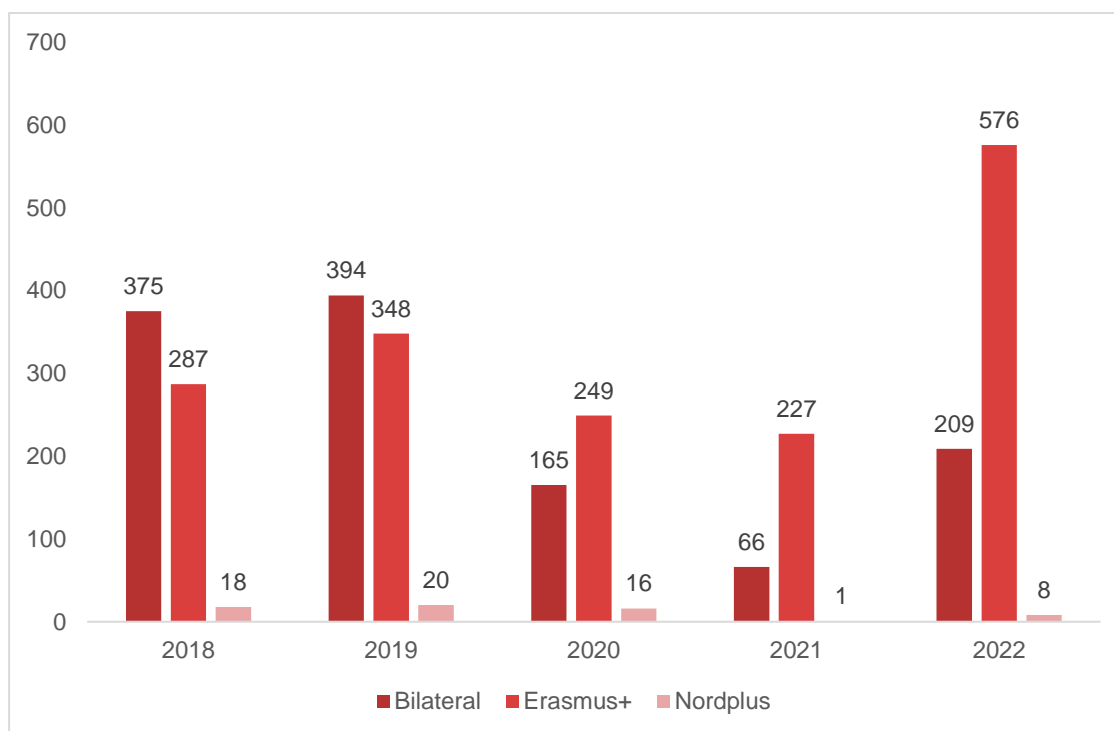
### Inn- og utreisende på bilaterale avtaler 2018-2022:



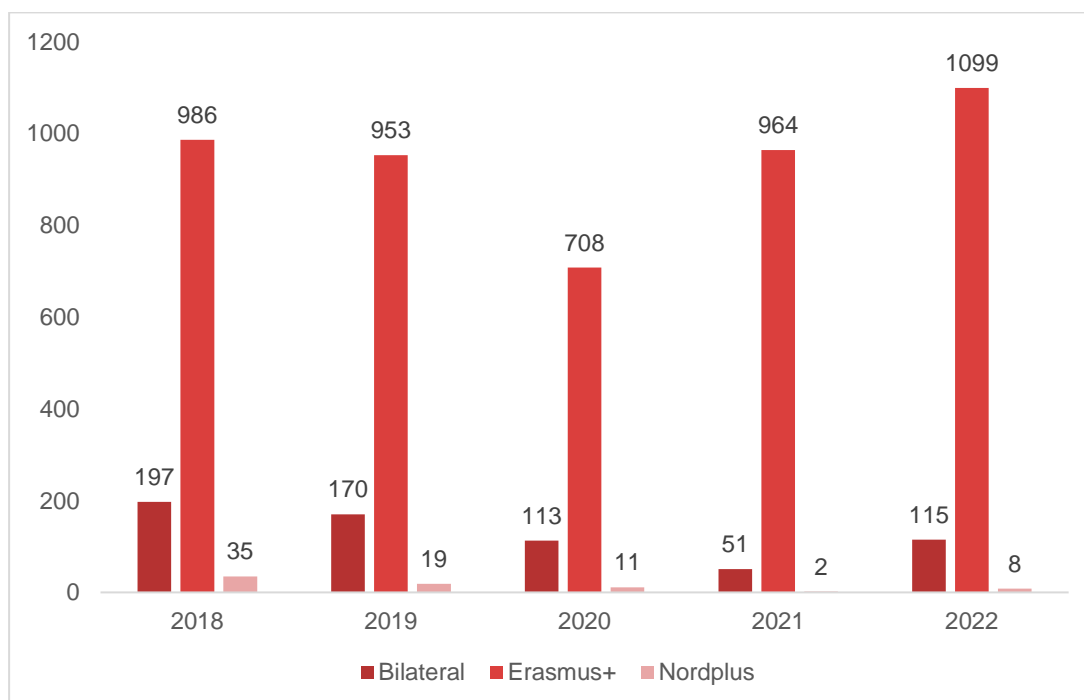
### Inn- og utreisende på Nordplus 2018-2022:



Sammenligning bilateral – Erasmus+, utreisende:



Sammenligning bilateral – Erasmus+, innreisende:



## Kommentarer til hovedtrekkene i 2022:

- For første gang etter pandemien går antall utreisende studenter opp (fra 307 i 2021 til 821 i 2022). Tallet for 2022 er det høyeste antallet UiB har sendt på utveksling. Men samtidig har antall studenter ved UiB økt, slik at dette ikke nødvendigvis påvirker *andel* studenter på utveksling. Tallet på innreisende studenter har også hatt oppgang (fra 1089 i 2021 til 1300 i 2022).
- Forholdet mellom utveksling på bilaterale avtaler og Erasmus+-utveksling har endret seg – i årene før pandemien var forholdet på rundt 60/40, mens det i 2022 var snudd til omtrent 30/70. Mobilitet til land utenfor Europa hadde ikke tatt seg helt opp igjen i 2022, så det kan være en forklaring. En annen er at UiB hadde mye mobilitet til de åpne avtalene i ARQUS-alliansen (som UiB gikk ut av i 2022).
- Som tidligere år er det fortsatt ubalanse mellom inn- og utreisende studenter. I 2021 hadde ikke tallet på *utreisende* tatt seg opp igjen etter pandemien i like stor grad som tallet på *innreisende*, og dermed var ubalansen uvanlig stor i 2021 – på 782 studenter. I 2022 var ubalansen redusert til 479, et nivå som var vanlig også før pandemien.
- Andel ferdige kandidater som var på utveksling i løpet av studiene var i 2022 på 18,7 % (mot 14,8 % i 2021). Man er på vei opp igjen fra bølgedalen som pandemien førte oss ned i.
- I Nordplus-nettverket er stipendsatsene lavere enn i Erasmus+-programmet. Nordisk råd åpnet fra 2018 for at Nordplus-nettverk kan bruke Erasmus-stipend til å finansiere studentutveksling og flere nettverk ha nå gått over til Erasmus+ som sin hovedfinansieringskilde.
- De aller fleste reiser på utveksling gjennom avtale eller nettverk. Bare 24 studenter (2,9 %) reiste ut som individ/freemover, altså utenfor avtale.
- Kjønnsbalanse: både på inn- og utreise er kvinnene i flertall; 72 % på utreisende og 71 % på innreisende.



# ANDRE

## UTVEKSLINGSPROGRAM

---

Størstedelen av studentutvekslingen ved UiB foregår gjennom bilaterale avtaler og Erasmus+. UiB prøver i tillegg å fremheve program som er spesielt viktige for utveksling med satsningsland som Canada og USA.

### Erasmus+ International Credit Mobility

UiB har siden 2016 deltatt i programmet Erasmus+ International Credit Mobility. Programmet gir et mobilitetsprogram for studenter og ansatte og er en del av Erasmus+. Programmet åpner for mobilitet til og fra land utenfor Europa/EØS. UiB sendte for første gang studenter på utveksling gjennom dette programmet i 2017.

UiB (SV-fakultetet) har over tid hatt samarbeid innen Erasmus+ ICM og EURASIA-programmet med to ukrainske universitet. Da Russland invaderte Ukraina var det derfor 10 ukrainske studenter ved UiB. For høstsemesteret ble det tatt opp nye 15 ukrainske studenter gjennom Erasmus+ ICM fra de to samarbeidsuniversitetene. Disse ble rekruttert uten noen faglig avgrensing og fordelte seg på flere fakultet på UiB.

I oversikten over mobilitet i 2022 presentert øverst i rapporten faller Erasmus+ International Credit Mobility-studentene inn under kategorien ERASMUS+.

UiB hadde i 2022 41 innreisende Erasmus+ ICM studentmobiliteter, mot 21 i 2021, 12 i 2020, 26 i 2019, 25 i 2018 og 37 i 2017. Disse fordelte seg på Ukraina (21), India (5), Kina (4), Palestina(4), Egypt (3), Tunisia (2) og USA (2).

### Norsk-russisk stipendordning (RUSSUT)

RUSSUT er et stipendprogram administrert av HKDir, som har hatt som mål å øke antall innreisende studenter fra Russland til Norge. Programmet har vært finansiert av Kunnskapsdepartementet under den norsk-russiske utdanningsavtalen.

Fremtidig mobilitet gjennom ordningen: Som følge av Russlands invasjon i Ukraina er stipendprogrammet suspendert. Det russiske utdanningsdepartementet og søkere til ordningen er orientert om beslutningen.

## NORTH2NORTH

North2North er utvekslingsprogrammet til nettverket University of the Arctic (UARctic), der UiB er medlem. Det åpner for student- og ansattutveksling mellom medlemsuniversitet i Canada, Danmark, Færøyene, Finland, Island, Norge, Sverige og USA. Tidligere gikk en stor del av n2n midlene til mobilitet med Russland. Siden russiske studenter og ansatte ikke lenger kan delta i programmet er fokus skiftet mot Nord-Amerika og mulighetene for ansattmobilitet er utvidet. Fra 2023 er også institusjoner i Skottland invitert til å delta i nettverket. Nettverket brukes aktivt til å understøtte studentmobilitet med eksisterende bilaterale partnere i Canada spesielt ((University of Alberta, University of Saskatchewan og Université du Québec à Montréal) mens ansattmobilitet har vist seg attraktivt for å styrke samarbeidet med både nordiske og amerikanske institusjoner.

I studieåret 2022-23 fikk UiB tildelt midler for 8 studenter og 8 ansatte. For kommende studieår 2023/24 har UiB søkt om midler til 12 studenter og 7 ansatte.

## Fellesgrader/felles studieprogram ved UiB

UiB har i 2021 vært involvert i følgende fellesgradsprogram:

- European Master programme in System Dynamics (JMASV-SYS). Programmet blir administrert av Institutt for geografi. I 2022 ble det gitt opptak til 7 studenter fra Ungarn, Nederland, Brasil, Polen og Tyskland.
- EMQAL – European Joint Master in Quality in Analytical laboratories (JMAMN-QAL2). Programmet er koordinert av Kjemisk institutt og har Erasmus Mundus-finansiering for perioden 2019-2024. I 2022 vår og høst ble det gitt opptak til 8 personer fra Bangladesh, Etiopia, Bosnia-Hercegovina, Pakistan, Filippinene, Kenya og Colombia.
- IMBRSea International Master of Science in Marine Biological Resources (JMAMN-IMBR). Programmet blir administrert av Institutt for biovitenskap og får finansiering gjennom Erasmus Mundus-programmet. I 2022 vår og høst ble det gitt opptak til 6 studenter fra USA, Hong Kong, Bangladesh og UK.

# ANNEN MOBILITET

## Studentmobilitet på mindre enn tre måneder

Antall utreisende studenter på opphold på under tre måneder er på vei oppover, men enda ikke på nivået fra før pandemien. I 2022 reiste 102 studenter ut utenfor avtale, mot 11 studenter i 2021. Før pandemien var tallet mer enn dobbelt så høyt (227 i 2019 og 227 i 2018).

Utreisende studenter fordelt på fakultet, under tre måneder:

	HF	JU	KMD	MED	MN	PS	SV	Totalt
ANDRE	30						1	31
BILATERAL		1		18				19
ERASMUS+	2	10		1				13
INDIVID	15		4	12	4	4		39
<b>Grand Total</b>	<b>47</b>	<b>11</b>	<b>4</b>	<b>31</b>	<b>4</b>	<b>4</b>	<b>1</b>	<b>102</b>

Når det gjelder innreisende har tallene vært mer stabile gjennom pandemien, og ligger med 107 studenter i 2022 på litt over nivået i 2021 (88). Igjen var det Det samfunnsvitenskapelige og Det medisinske fakultet tok imot flest studenter på kortere opphold.

Innreisende studenter fordelt på fakultet, under tre måneder:

	HF	MED	MN	SV	Total
ANDRE			3	8	11
BILATERAL		46			46
ERASMUS+	1	7	2	4	14
INDIVID				34	34
NORDPLUS		2			2
<b>Grand Total</b>	<b>1</b>	<b>55</b>	<b>5</b>	<b>46</b>	<b>107</b>

## Opphold ved UNIS

Studenter ved Det matematisk-naturvitenskapelige fakultet (MN) og geografi-studenter ved Det samfunnsvitenskapelige fakultet kan ta emner i arktisk biologi,

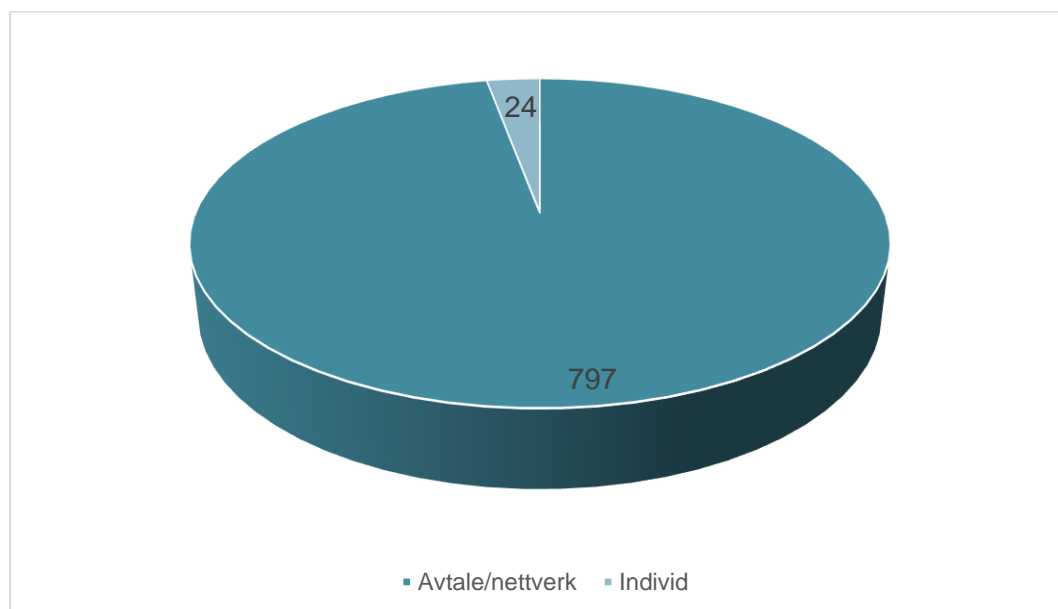
arktisk geologi, arktisk geofysikk og arktisk teknologi ved UNIS på Svalbard. Tilbudet er populært blant både gradsstudenter og innvekslingsstudenter. De aller fleste gradsstudenter som utveksler til UNIS kommer fra MN. Et opphold på Svalbard er ikke utveksling i tradisjonell forstand og det påvirker ikke utvekslingstallene for de involverte fakultetene. Likevel inneholder det mange av elementene man vil kunne få gjennom ordinær utveksling, siden man tross alt oppholder seg i et internasjonalt akademisk miljø, og det vil derfor kunne oppleves som utveksling for de studentene det gjelder.

Tallene fortsetter oppover etter pandemien:

Årstall	Innvekslingsstudent	UiB-student	Totalt
2017	20	76	96
2018	25	48	73
2019	17	59	76
2020	7	36	43
2021	20	34	54
2022	22	47	69

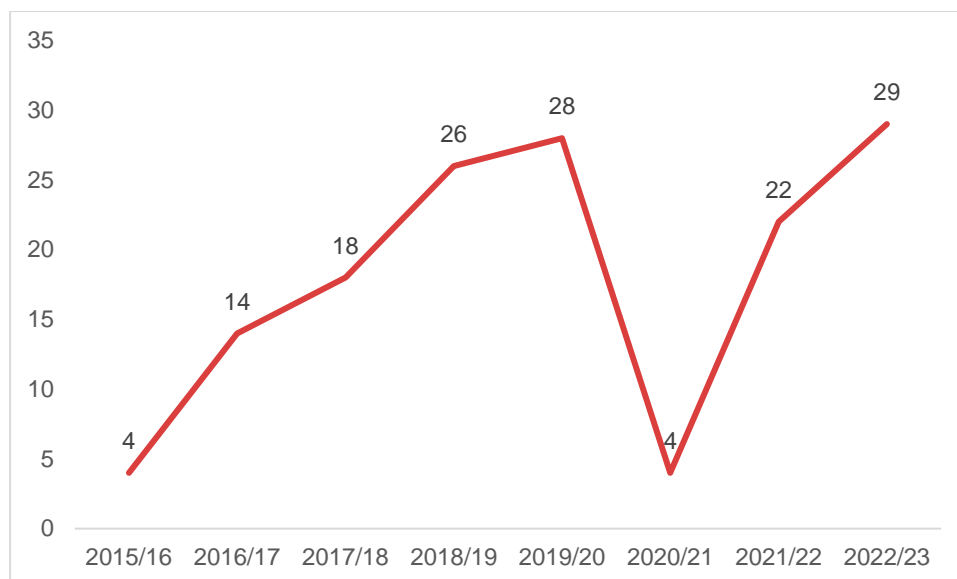
## Utteksling utenom avtaler og nettverk

Andel som reiste ut utenfor avtale i 2022:



## Praksismobilitet

Studenter som reiser på Erasmus praksisutveksling mottar 150 € i tilleggstilpend, i tillegg til det ordinære Erasmus-stipendet (410/460 €). Det var en jevn og god økning i utreisende studenter på Erasmus+ praksismobilitet i forrige programperiode, også på grunn av innføring av muligheten til å reise etter endt grad og i minimum 2 måneder (og ikke 3 måneder som tidligere). Til tross for at tallene stupte under pandemien, er vi nå tilbake på tidligere nivå og tallene antyder at økningen vil fortsette.



Disse tallene inkluderer mobilitet fra 2 måneder og oppover. Mobiliteten som er over 3 måneder ligger også inne i tallene for ordinær utveksling som er presentert lenger oppe.

## Ansattmobilitet

Erasmus+ legger til rette for at ansatte ved utdanningsinstitusjoner kan dra på utveksling i Europa. Det dreier seg om Erasmus undervisningsmobilitet (lærerutveksling) og Erasmus ansattmobilitet (opplæringsopphold).

Undervisningsopphold gjelder bare for vitenskapelig ansatte, og må gjennomføres ved et universitet vi har Erasmus-avtale med. Opplæringsopphold gjelder for alle ansatte (vitenskapelig, administrativt og teknisk ansatte) og kan gjennomføres ved universitet, organisasjoner eller lignende. Pandemien satte en totalstopp for ansattmobilitet i hele 2020, men fra sommeren 2021/høsten 2021 startet ansattmobiliteten opp igjen.

Erasmus undervisningsopphold (lærerutveksling) har alltid vært en viktig del av Erasmus-programmet, ettersom tettere samarbeid mellom undervisere kan stimulere til økning i utveksling av studenter. UiB har deltatt aktivt i denne Erasmus-aktiviteten siden 1993, og antall på utveksling har økt noe de senere årene og ligget stabilt på rundt 20 mobiliteter per år. På tross av at vi nå er ute av koronapandemien så ble det i 2021/22 bare gjennomført fem lærerutvekslinger på UiB. For kalenderåret 2022 er tallene bedre (15), og nærmer seg tallene for de siste årene før pandemien:

Fakultet	2018/2019	2019/2020	2020/2021	2021	2022
HF	7	4	1	2	7
SV	1	1	0	0	1
MED/ODONT	0	0	0	0	0
MN	3	0	0	0	2
JUS	4	0	0	1	0
PSYK	1	1	0	0	1
KMD	3	4	0	1	4
<b>Totalt</b>	<b>19</b>	<b>10</b>	<b>1</b>	<b>4</b>	<b>15</b>

Gjennom Erasmus ansattutveksling har alle ansatte anledning til å reise på et opplæringsopphold ved en europeisk institusjon. Her er det ikke krav om at mottakerinstitusjonen skal være et universitet eller at det ligger en Erasmus-avtale til grunn, noe som gir større fleksibilitet og variasjon i hvor de ansatte reiser.

Eksempler på opplæringsopphold kan være språkkurs og lab-opphold eller Staff Mobility weeks. Erasmus+ ansattmobilitet har ligget på rundt 25-30 de siste årene. I 2022 ble det gjennomført 27 mobiliteter av dette slaget, noe som tyder på at ting har normalisert seg etter pandemien:

Fakultet	2018/2019	2019/2020	2020/21	2021	2022
HF	1	4	0	5	3
SV	6	4	0	1	5
MED/ODONT	12	2	0	0	3
MN	3	0	0	3	10
JUS	0	1	0	0	1
PSYK	1	1	0	1	2
KMD	2	2	0	0	0
SENTRALADM	2	5	0	4	3
<b>Totalt</b>	<b>30</b>	<b>19</b>	<b>0</b>	<b>14</b>	<b>27</b>

# INTERNASJONALT MASTERGRADSOPPTAK

Søkertall til mastergrad ved UiB i 2020, 2021 og 2022:

	Primørsøkere			Tilbud			Ja-svar			Møtt		
	2020	2021	2022	2020	2021	2022	2020	2021	2022	2020	2021	2022
<b>HF</b>	263	474	524	18	48	32	17	33	16	1	24	13
<b>MN</b>	798	187	683	79	67	77	77	31	23	8	25	18
<b>MED</b>	638	1075	1 238	41	80	63	41	54	21	5	33	18
<b>PS</b>	206	318	265	18	21	60	17	9	24	4	6	23
<b>SV</b>	607	939	1 134	88	137	117	88	86	46	27	33	40
<b>KMD</b>	375	522	496	60	77	57	44	47	46	30	44	43
<b>Total</b>	<b>2887</b>	<b>3515</b>	<b>4340</b>	<b>304</b>	<b>430</b>	<b>406</b>	<b>284</b>	<b>260</b>	<b>176</b>	<b>75</b>	<b>165</b>	<b>155</b>

Antall søkere til internasjonale masterprogram ved UiB har økt jevnt og trutt de senere år, og 2022 var det en kraftig økning, da det kom inn 4340 søknader (mot 3515 året før). Likevel endte noe færre opp med å møte til studiestart, 155 studenter i 2022 mot 165 studenter i 2021.

Fordelingen på verdensdeler viser en oppgang i antall søkere fra Asia og Afrika, mens søkertallet for Europa og Nord-Amerika holder seg stabilt eller går litt ned:

	2021				2022			
	Primørsøkere	Tilbud	Ja-svar	Møtt	Primørsøkere	Tilbud	Ja-svar	Møtt
<b>Afrika</b>	1038	55	46	18	1685	53	17	17
<b>Asia</b>	1529	152	98	50	1957	121	49	47
<b>Europa</b>	444	155	89	74	483	159	82	60
<b>Nord-Amerika</b>	153	37	14	11	115	19	6	6
<b>Oseania</b>	18	7	3	3	23	4	2	2
<b>Sør-Amerika</b>	35	4	0	0	38	8	5	5
<b>Total</b>	<b>3217</b>	<b>410</b>	<b>250</b>	<b>156</b>	<b>4301</b>	<b>364</b>	<b>161</b>	<b>137</b>

# TILBUD TIL FLYKTNINGER

Våren 2022 ble Universitetet i Bergen tildelt 125 studieplasser i kategori D (totalt kr. 5 975 000) for midlertidig å øke utdanningskapasiteten som følge av krigen i Ukraina. Sommeren og høsten 2022 har UiB tatt opp flyktninger til språkkurs i norsk og engelsk, til enkle emner med engelsk som undervisningsspråk (5 studenter tatt opp), og til fulle toårige masterprogram (14 studenter tatt opp). Tilbudet var åpent for alle flyktninger, men majoriteten av søkerne var fra Ukraina. Studietilbudet opprettholdes i 2023.

Antall flyktninger møtt til språkkurs 2022:

Opptak	Periode	Møtt
Engelskkurs	2022 Sommer	24
	2022 Høst	12
Norskkurs	2022 Sommer	40
	2022 Høst	41

Alle flyktninger som møtte til toårige masterprogram var innvekslingsstudenter ved UiB vårsemesteret 2022, og fikk innvilget kollektiv beskyttelse som følge av krigen i Ukraina.



