



RAPPORT OM INTERNASJONAL MOBILITET 2021

INTERNASJONALT SENTER UIB

UNIVERSITETET I BERGEN



HOVEDTREKK 2021	2
UTREISENDE PER FAKULTET OG UTVEKSLINGSPROGRAM:.....	2
INNREISENDE PER FAKULTET OG UTVEKSLINGSPROGRAM:	2
UTVEKSLINGSOPPHOLD SOM DEL AV FULLFØRT GRAD	4
VERDENSDELER, LAND OG LÆRESTEDER.....	5
KJØNNSFORDELING 2021	10
ERASMUS+, BILATERALE AVTALER OG NORDPLUS	11
INN- OG UTREISENDE PÅ BILATERAL, ERASMUS+ OG NORDPLUS:	11
KOMMENTARER TIL HOVEDTREKKENE I 2021:.....	13
ANDRE UTVEKSLINGSPROGRAM	14
ERASMUS+ INTERNATIONAL CREDIT MOBILITY.....	14
NORSK-RUSSISK STIPENDORDNING (RUSSUT).....	14
NORTH2NORTH.....	15
FELLESGRADER/FELLES STUDIEPROGRAM VED UIB	15
ANNEN MOBILITET.....	16
STUDENTMOBILITET PÅ MINDRE ENN TRE MÅNEDER.....	16
OPPHOLD VED UNIS	16
UTVEKSLING UTENOM AVTALER OG NETTVERK	17
PRAKSISMOBILITET	17
ANSATTMOBILITET	18
INTERNASJONALT MASTERGRADSOPPTAK.....	20
TILTAK I STRATEGIPERIODEN 2016-2022.....	0
UTVEKSLINGSAVTALER.....	1

Denne rapporten presenterer tall for inn- og utreisende studentmobilitet, internasjonale gradsstudenter og ansattmobilitet ved Universitetet i Bergen i 2021. Pandemien har satt sitt preg på tallene også for 2021, så rapporten må leses i lys av dette.

Data er hentet fra Database for statistikk om høgre utdanning (DBH) og Felles studentsystem (FS). Full dataoversikt og interaktive kart er tilgjengelige [her](#) (tilgang krever pålogging med uib-brukernavn@uib.no og passord).

HOVEDTREKK 2021

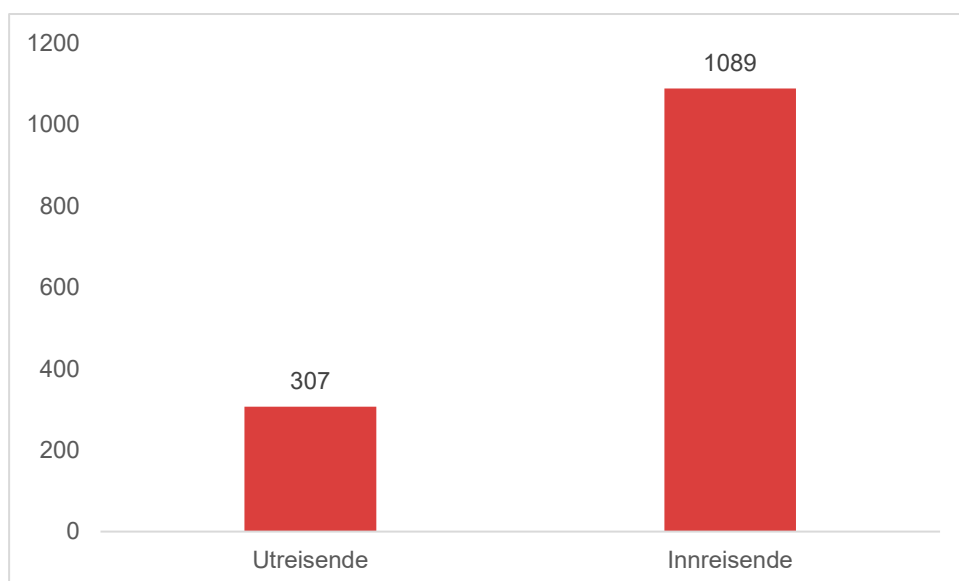
Utreisende per fakultet og utvekslingsprogram:

	HF	JU	KMD	MED	MN	PS	SV	Total
BILATERAL	13	23			2	11	17	66
ERASMUS+	23	43	33	4	9	36	79	227
INDIVID		1				5	5	11
NORDPLUS						1		1
NORPART				2				2
Grand Total	36	67	33	6	11	53	101	307

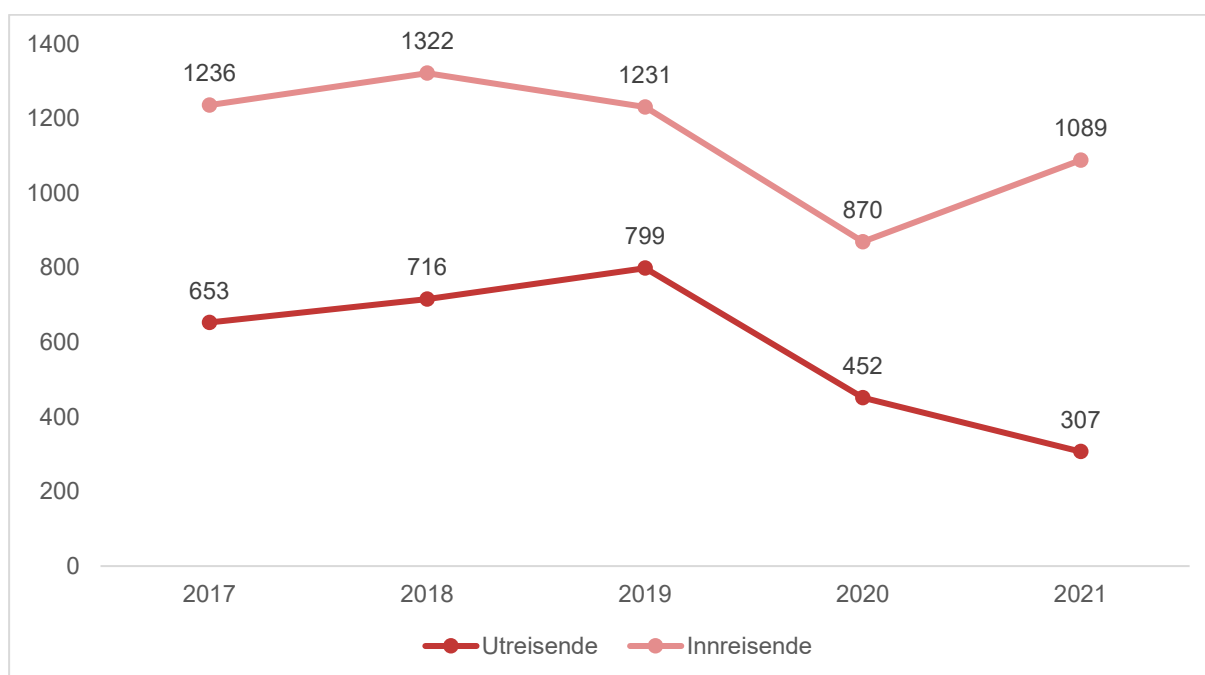
Innreisende per fakultet og utvekslingsprogram:

	HF	JU	KMD	MED	MN	PS	SV	Total
BILATERAL	12	14	1	2	5	3	14	51
EEA-NORW	2	6				2		10
ERASMUS+	137	202	26	37	213	95	254	964
EURASIA							10	10
FULBRIGHT	1					1		2
INDIVID	2	2			1	1	2	8
NORDPLUS							2	2
NORPART	5			6		10		21
NORTH	3				4			7
RUSSUT	3	2		1	3	1	2	12
UTFORSK		2						2
Grand Total	165	228	27	46	226	113	284	1089

Søylediagrammet under synliggjør ubalansen mellom inn- og utmobilitet:

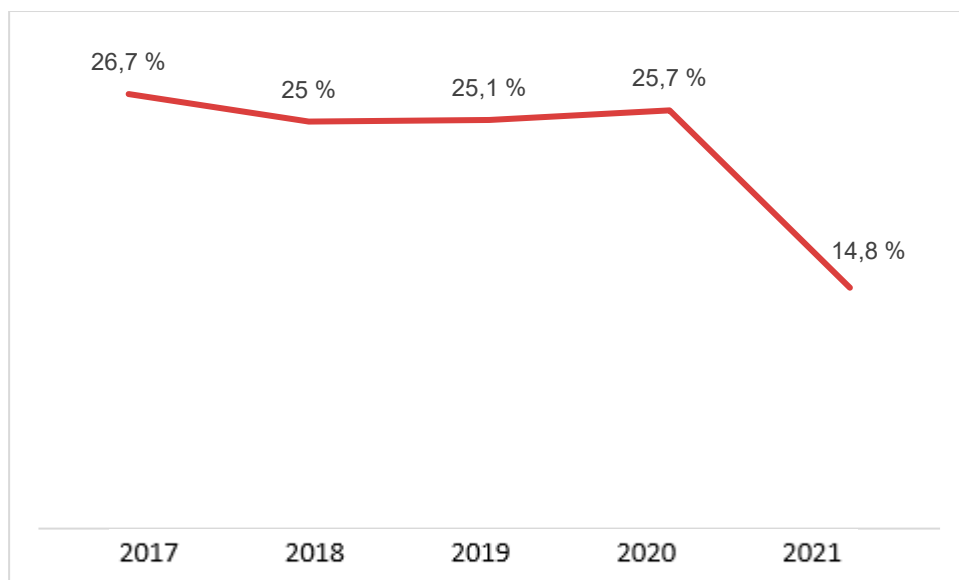


Utviklingen de siste fem årene kommer til uttrykk her:



Utvekslingsopphold som del av fullført grad

UiB har gjennom handlingsplan for internasjonalisering for 2016-2022 uttrykt et mål om at minst 40% at studentene som avlegger en grad skal ha hatt et utvekslingsopphold som del av gradsutdanningen. Andelen for 2021 er naturlig nok sterkt påvirket av pandemien, og man kan derfor ikke lese noen trend ut av den:



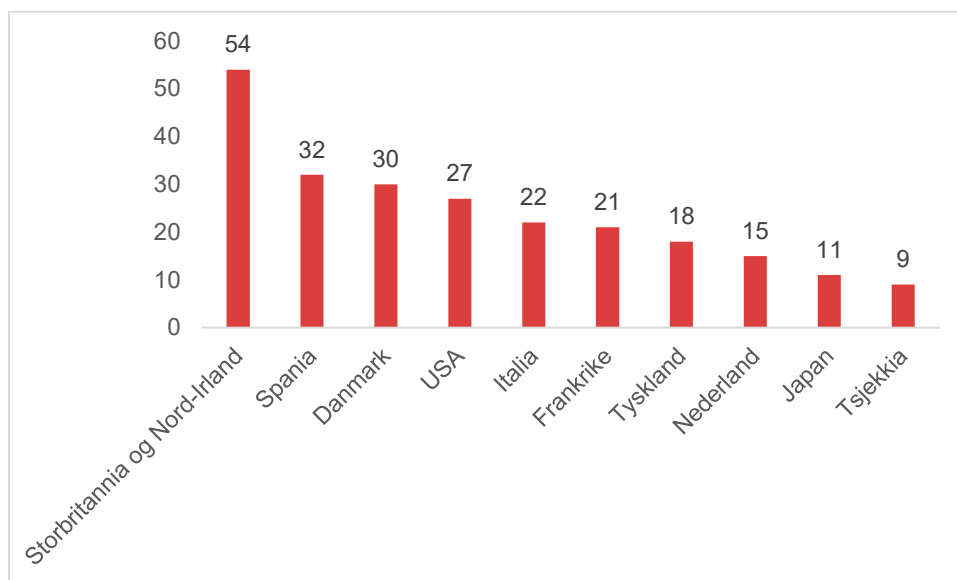
Det er store forskjeller mellom fakultetene og mellom nivåene når det gjelder andel studenter med fullført grad som har vært på utveksling:

Fakultet	Nivå	Andel utv. som del av grad	Andel på utv. i løpet av studiene
HF	3-årig bachelor	8,7	11,3
MN	3-årig bachelor	2,4	3,3
MED	3-årig bachelor	3,9	3,9
PS	3-årig bachelor	6,1	6,7
SV	3-årig bachelor	10,2	12,5
KMD	3-årig bachelor	9,3	14,7
Snitt	3-årig bachelor	7,5	9,4
KMD	4-årig bachelor	9,1	9,1
Snitt	4-årig bachelor	9,1	9,1
HF	2-årig master	5,6	18,4
JU	2-årig master	22,6	22,6
MN	2-årig master	0,4	14,7
MED	2-årig master	0,0	5,3
PS	2-årig master	0,0	10,6

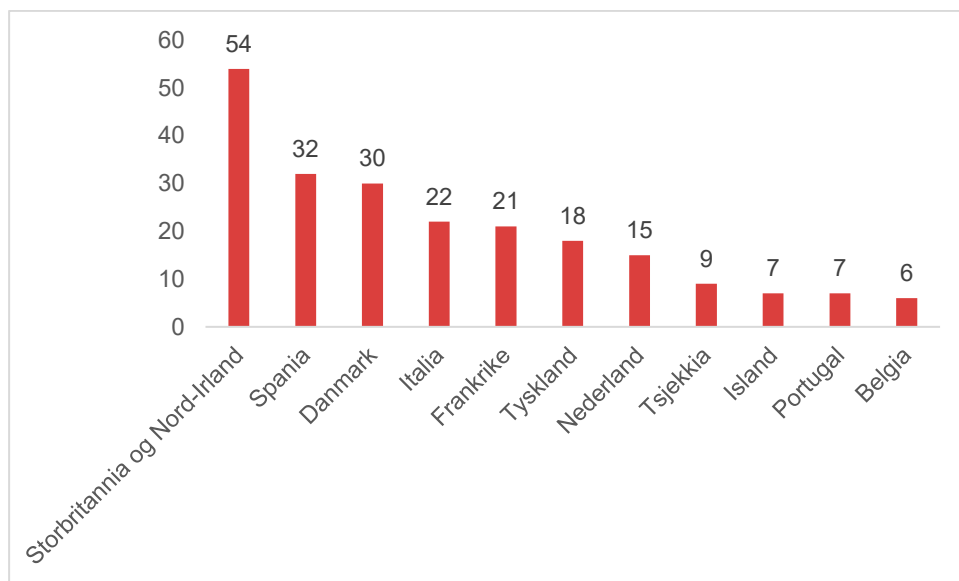
SV	2-årig master	5,6	19,7
KMD	2-årig master	15,5	25,9
Snitt	2-årig master	4,0	16,0
HF	5-årig master	35,7	38,1
JU	5-årig master	17,2	18,6
MN	5-årig master	9,1	10,2
MED	5-årig master	1,9	1,9
SV	5-årig master	57,1	57,1
KMD	5-årig master	20,0	20,0
Snitt	5-årig master	16,4	17,7
HF	Erfaringsbasert master	0,0	0,0
MN	Erfaringsbasert master	0,0	0,0
MED	Erfaringsbasert master	0,0	0,0
SV	Erfaringsbasert master	0,0	20,0
KMD	Erfaringsbasert master	0,0	12,5
Snitt	Erfaringsbasert master	0,0	11,1
MED	Profesjonsstudium	27,9	29,3
PS	Profesjonsstudium	49,0	49,0
Snitt	Profesjonsstudium	36,3	37,1
Snitt UiB		10,1	14,8

Verdensdeler, land og læresteder

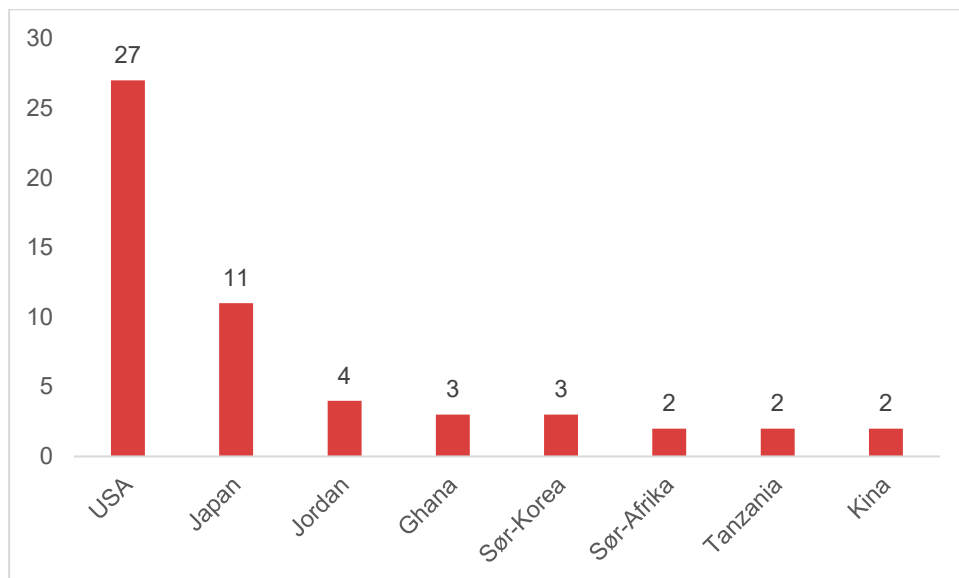
Topp 10 destinasjoner for utreisende studenter, uansett verdensdel:



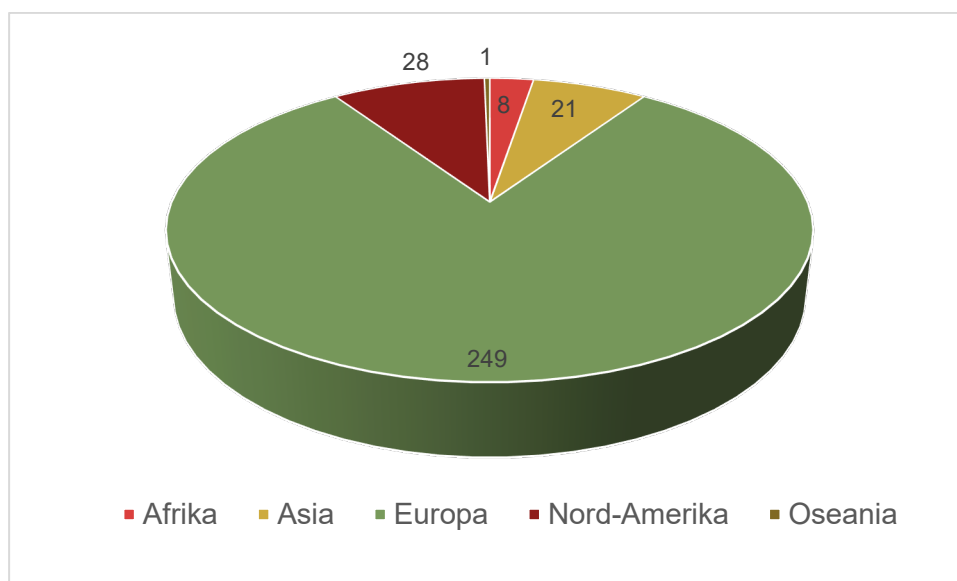
Topp 10 destinasjoner for utreisende studenter, Europa:



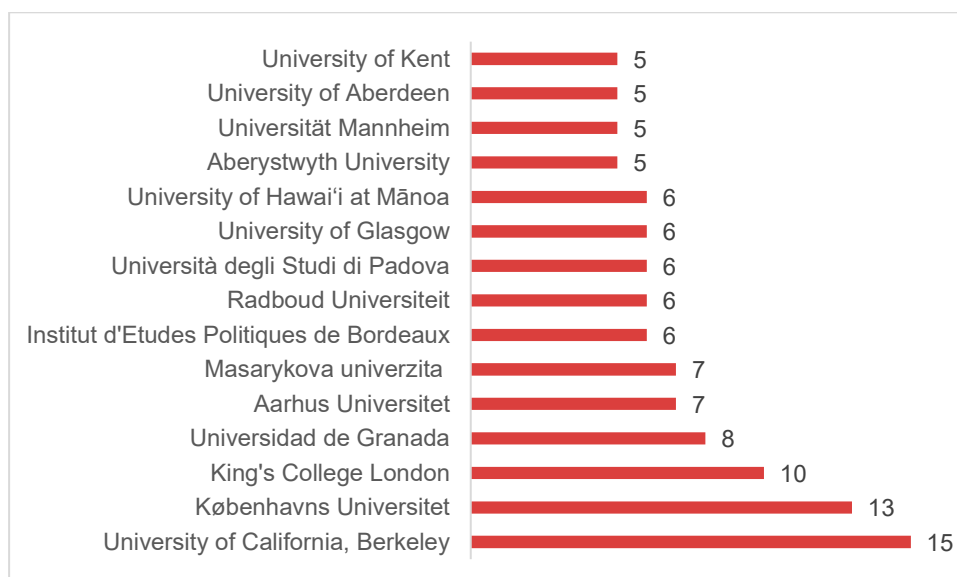
Mest populære destinasjoner for utreisende studenter, utenfor Europa:



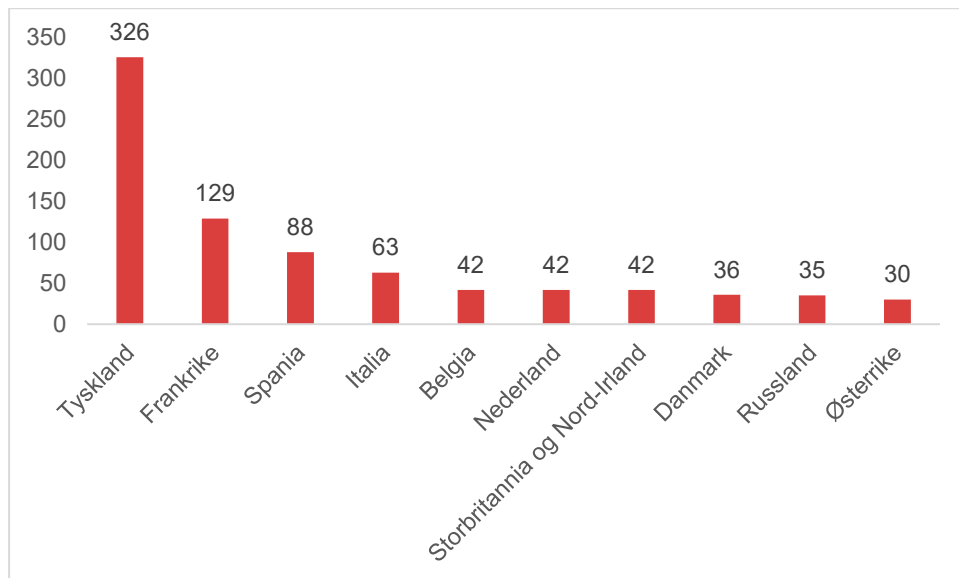
Utreisende fordelt på verdensdel:



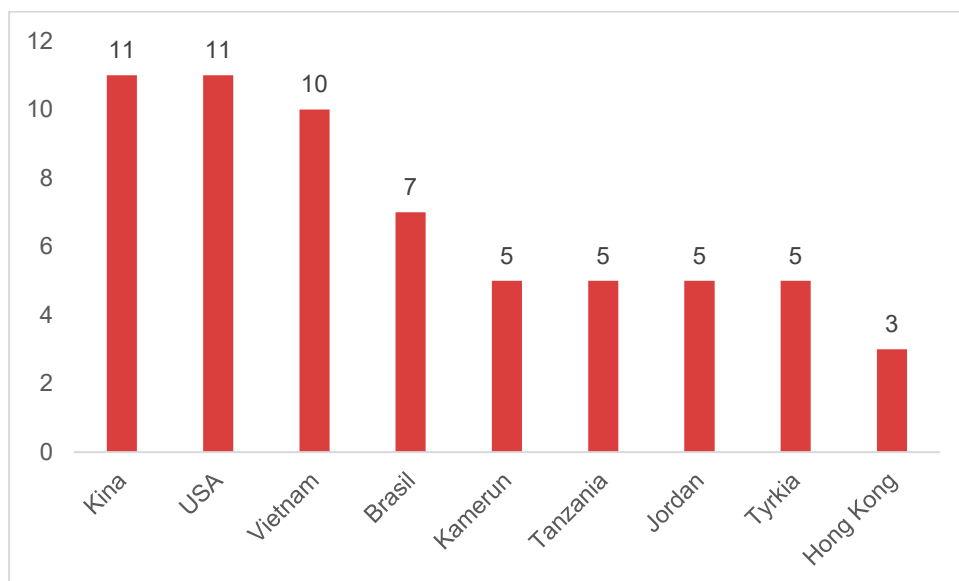
Læresteder UiB sendte flest studenter til:



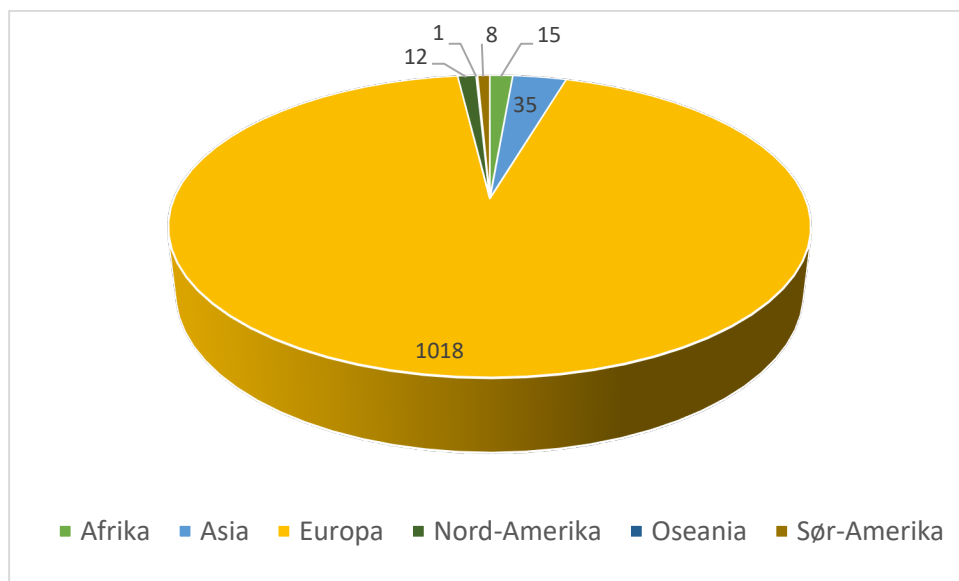
Topp 10 avreiseland uansett verdensdel (som man ser, er det her bare land i Europa):



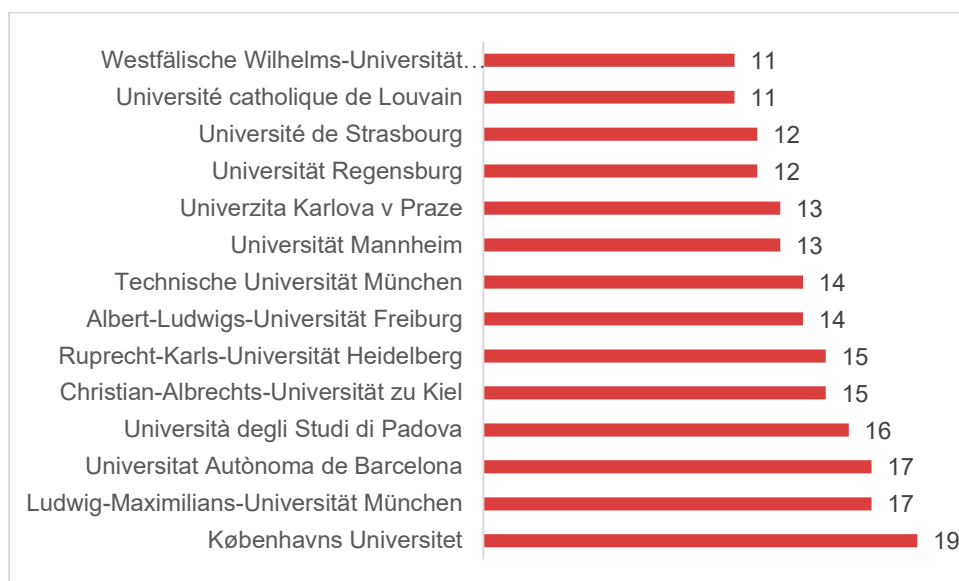
Mest populære avreiseland utenfor Europa:



Innreisende fordelt på verdensdel:

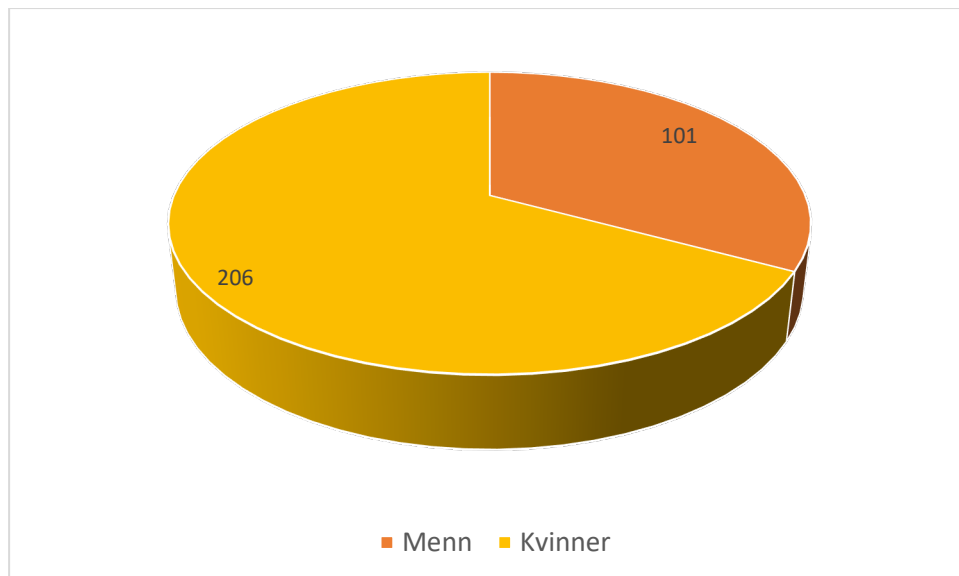


Læresteder som sendte flest studenter til UiB:

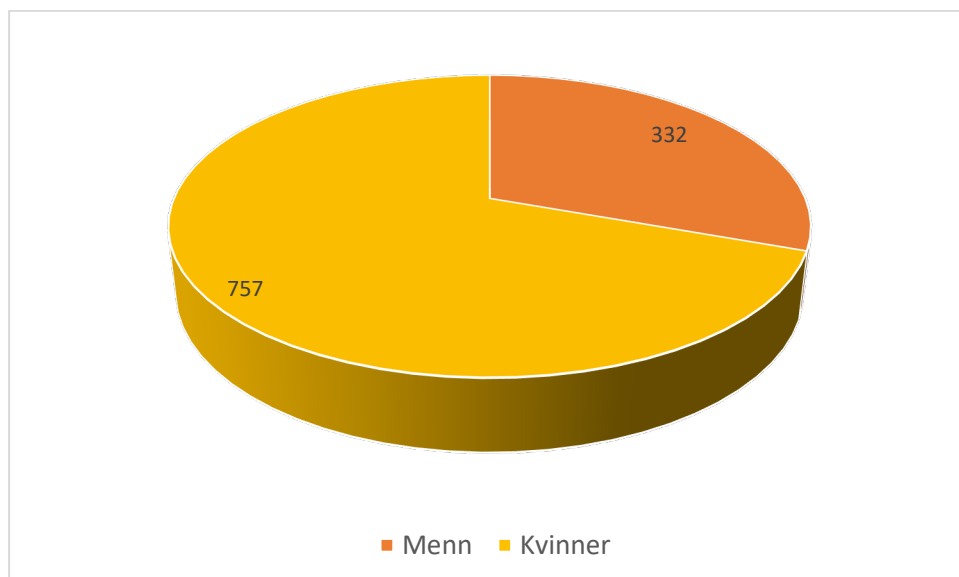


Kjønnsfordeling 2021

Utreisende

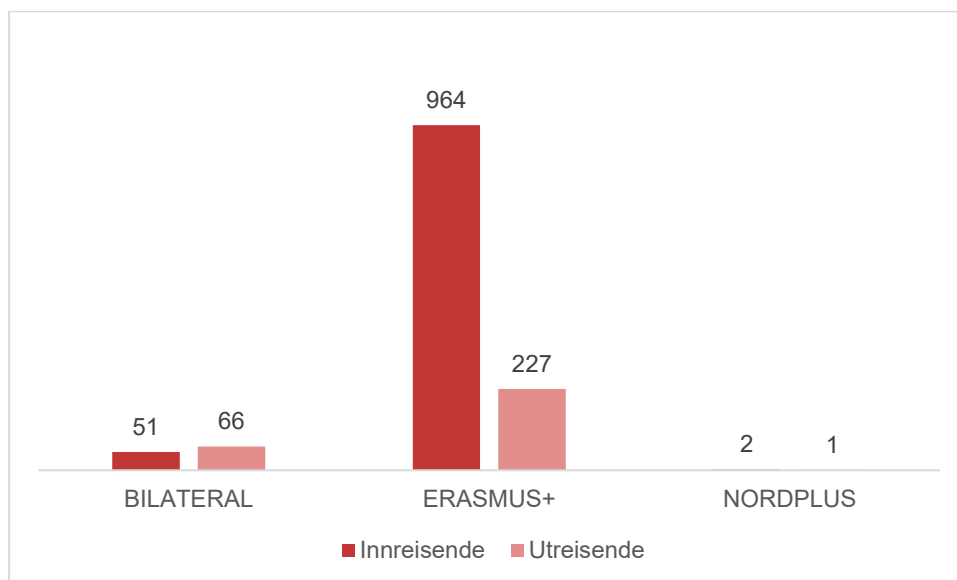


Innreisende

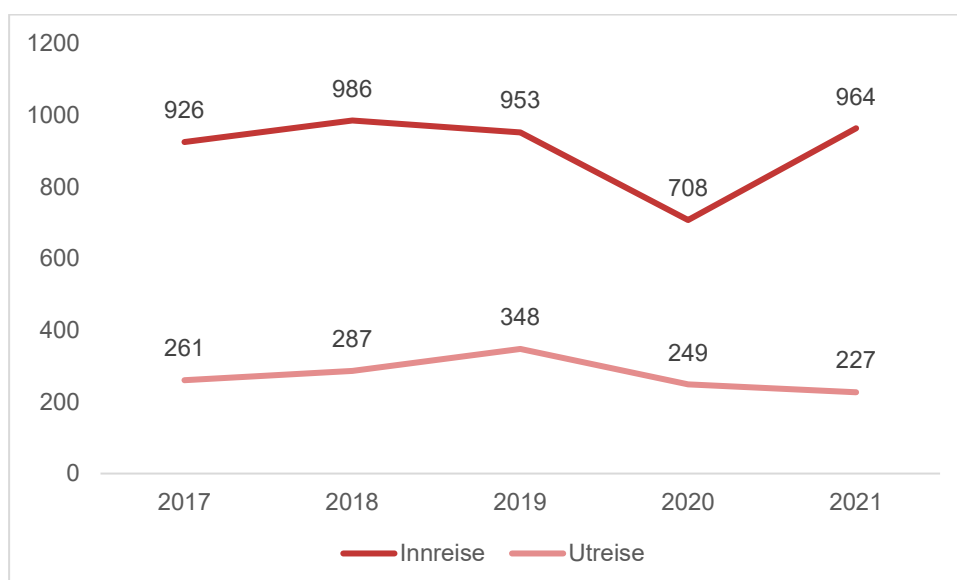


ERASMUS+, BILATERALE AVTALER OG NORDPLUS

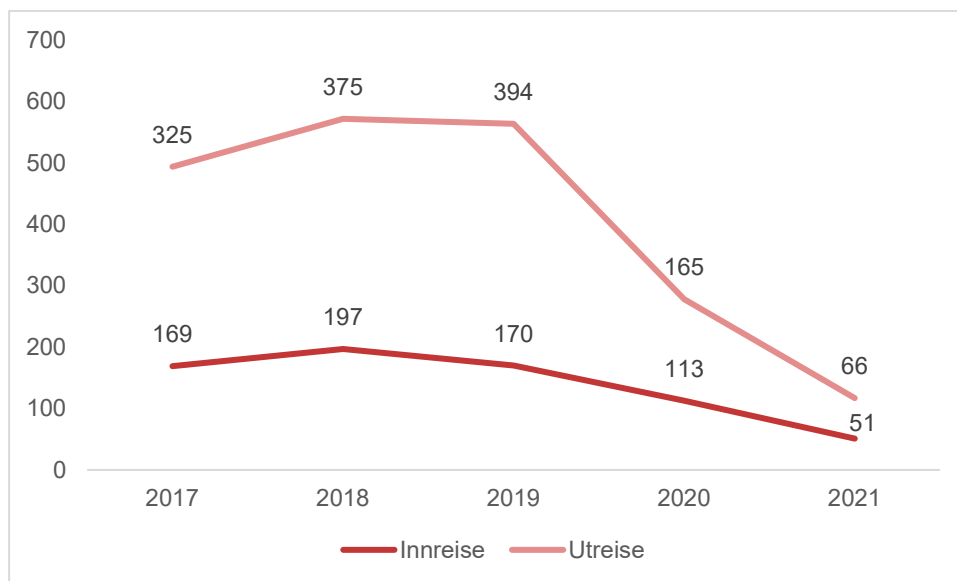
Inn- og utreisende på bilateral, Erasmus+ og Nordplus:



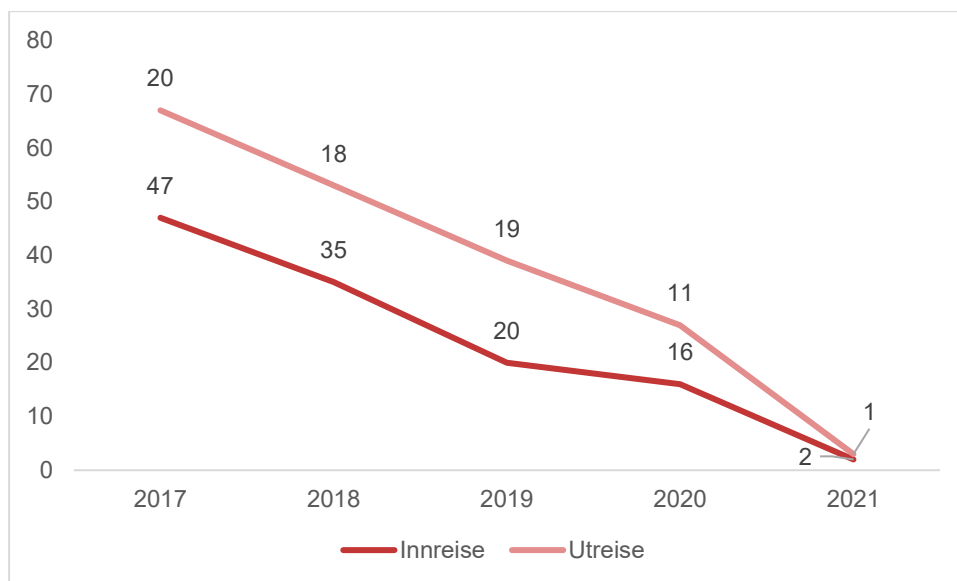
Inn- og utreisende på Erasmus+ 2017-2021:



Inn- og utreisende på bilaterale avtaler 2017-2021:



Inn- og utreisende på Nordplus 2017-2021:



Kommentarer til hovedtrekkene i 2021:

- Antall utreisende studenter går fortsatt ned (fra 452 i 2020 til 307 i 2021), noe som har sin forklaring i pandemien. Mange land hadde strenge innreiserestriksjoner og mange universiteter kansellerte opptak av utvekslingsstudenter. Tallet på innreisende studenter har derimot gått opp (fra 870 i 2020 til 1089 i 2021), og der. Norge (og UiB) la til rette for gode ordninger for karantenehotell ved ankomst, og i stor grad tilbud om forelesninger på campus. Man kan anta at dette virket positivt inn på antall innreisende.
- Reduksjonen i utreisende er høyest i kategorien Bilaterale og lavest for Erasmus+. Hovedårsaken er at det har vært utfordringer knyttet til innreise i land utenfor Europa i 2021.
- Som tidligere år er det fortsatt ubalanse mellom inn- og utreisende studenter. I og med at tallet på *utreisende* i 2021 ikke har tatt seg opp igjen etter pandemien i like stor grad som tallet på *innreisende*, var ubalansen uvanlig stor i 2021. Det kom 782 flere studenter inn til UiB enn det UiB sendte ut (differansen var på 418 året før).
- Andel ferdige kandidater som var på utveksling i løpet av studiene var i 2021 på 14,8 % (mot 25,7 % i 2020). Effekten av koronapandemien og nedgang i studentmobiliteten har med andre ord begynt å vise seg, og denne andelen kan ikke leses som en trend.
- I Nordplus-nettverket er stipendsatsene lavere enn i Erasmus+-programmet. Nordisk råd åpnet fra 2018 for at Nordplus-nettverk kan bruke Erasmus-stipend til å finansiere studentutveksling og flere nettverk ha nå gått over til Erasmus+ som sin hovedfinansieringskilde.
- De aller fleste reiser på utveksling gjennom avtale eller nettverk. Bare 11 studenter (3,6 %) reiste ut som individ/freemover, altså utenfor avtale.
- Kjønnsbalanse: både på inn- og utreise er kvinnene i flertall; 67 % på utreisende og 70 % på innreisende.

ANDRE

UTVEKSLINGSPROGRAM

Størstedelen av studentutvekslingen ved UiB foregår gjennom bilaterale avtaler og Erasmus+. UiB prøver i tillegg å fremme program som er spesielt viktige for utveksling med satsningsland som Canada, Russland og USA.

Erasmus+ International Credit Mobility

UiB har siden 2016 deltatt i programmet Erasmus+ International Credit Mobility. Dette er et mobilitetsprogram for studenter og ansatte og er en del av Erasmus+. Programmet åpner for mobilitet til og fra land utenfor Europa/EØS. UiB sendte for første gang studenter på utveksling gjennom dette programmet i 2017.

I oversikten over mobilitet i 2021 presentert øverst i rapporten faller disse studentene inn under kategorien ERASMUS+.

UiB hadde i 2021 21 innreisende Erasmus+ ICM mobiliteter, mot 12 i 2020, 26 i 2019, 25 i 2018 og 37 i 2017. Disse fordelte seg på Ukraina (6), Russland (5), Jordan (5), Kina (4), Cuba (2) og Egypt (1).

Det var 3 utreisende studenter i 2021 mot 5 i 2020, 11 i 2019, 6 i 2018 og fem i 2017. Alle tre reiste til Jordan.

Norsk-russisk stipendordning (RUSSUT)

RUSSUT er et program administrert av HKDir, som har som mål å øke antall innreisende studenter fra Russland til Norge. Kun seks norske læresteder deltar i programmet – UiB, UiT, UiO, NTNU, Nord Universitet og OsloMet. Programmet åpner i seg selv ikke for bilateral utveksling, men UiB bruker programmet aktivt i rekruttering av studenter fra russiske partneruniversiteter ved å oppfordre dem til å søke om støtte fra programmet. Dette bidrar til å forsterke relasjonen til UiBs russiske partnere, og til å øke utvekslingen med dem.

Det ble ikke gjennomført noe RUSSUT opptak høsten 2020 fordi UiB kansellerte utveksling fra land utenfor Europa. I 2021 tok UiB imot 12 studenter gjennom RUSSUT.

Fremtidig mobilitet gjennom ordningen: Som følge av Russlands invasjon i Ukraina er stipendprogrammet suspendert. Det russiske utdanningsdepartementet og søkere til ordningen er orientert om beslutningen.

NORTH2NORTH

North2North er utvekslingsprogrammet til nettverket University of the Arctic (UArctic), der UiB er medlem. Det åpner for studentutveksling mellom medlemsuniversitet i Canada, Danmark, Færøyene, Finland, Island, Norge, Russland, Sverige og USA. North2north-programmet passer bra for studenter på studieprogram der Arktis er et sentralt tema, både innen naturvitenskap, samfunnsvitenskap og humaniora.

UiB tok imot 4 studenter gjennom dette programmet i 2021 (mot 5 året før) og en UiB-student fikk tildelt North2North-stipend.

Fellesgrader/felles studieprogram ved UiB

UiB har i 2021 vært involvert i følgende fellesgradsprogram:

- European Master programme in System Dynamics (JMASV-SYS). Programmet blir administrert av Institutt for geografi. I 2021 ble det gitt opptak til tre studenter. To av disse hadde bostedsadresse i Norge og en student hadde bostedsadresse i Nederland. Det ble ikke gitt opptak til nye studenter på dette programmet i 2020 og 2019.
- EMQAL – European Joint master in Quality in Analytical laboratories (JMAMN-QAL2). Programmet er koordinert av Kjemisk institutt og har Erasmus Mundus-finansiering for perioden 2019-2024.

I 2021 ble det gitt opptak til 23 studenter (Ghana, Brasil, Spania, Indonesia 2 studenter. Forente Arabiske Emirater, Portugal, Nigeria, Polen, Egypt, Etiopia, Uruguay, Frankrike, Pakistan, Filipinene, Tanzania, Bangladesh, Iran, Kazakstan, Guatemala 1 student). I 2020 ble det ikke gitt opptak til UiB på dette programmet pga pandemien, i 2019 til 2 studenter.

- IMBRSea International Master of Science in Marine Biological Resources (JMAMN-IMBR). Programmet blir administrert av Institutt for biovitenskap og får finansiering gjennom Erasmus Mundus-programmet. I 2021 ble det ikke gitt opptak til programmet. I 2020 ble det gitt opptak til 2 studenter.

ANNEN MOBILITET

Studentmobilitet på mindre enn tre måneder

Antall utreisende studenter på opphold på under tre måneder har også gått ned under pandemien, 11 studenter i 2021 mot 81 studenter i 2020. Når det gjelder innreisende er det mer stabilt, 88 i 2021 mot 89 mot 147 året før. Det samfunnsvitenskapelige og Det medisinske fakultet tok imot flest studenter på kortere opphold. Det psykologiske fakultet var det fakultetet som sendte ut flest korttidsstudenter.

Utreisende studenter fordelt på fakultet, under tre måneder:

	JU	KMD	MED	PS	SV	Totalt
ERASMUS+	1	1	1		1	4
INDIVID				7		7
Totalt	1	1	1	7	1	11

Innreisende studenter fordelt på fakultet, under tre måneder:

	HF	JU	KMD	MED	MN	SV	Total
ANDRE						37	37
BILATERAL				25			25
ERASMUS+	1			1	2		4
INDIVID	14	1					15
NORDPLUS			5	2			7
Grand Total	15	1	5	28	2	37	88

Opphold ved UNIS

Studenter ved Det matematisk-naturvitenskapelige fakultet (MN) og geografi-studenter ved Det samfunnsvitenskapelige fakultet kan ta emner i arktisk biologi, arktisk geologi, arktisk geofysikk og arktisk teknologi ved UNIS på Svalbard. Tilbudet er populært blant både gradsstudenter og innvekslingsstudenter. De aller fleste gradsstudenter som utveksler til UNIS kommer fra MN. Et opphold på Svalbard er ikke utveksling i tradisjonell forstand og det påvirker ikke utvekslingstallene for de involverte fakultetene. Likevel inneholder det mange av elementene man vil kunne få gjennom ordinær utveksling, siden man tross alt oppholder seg i et internasjonalt

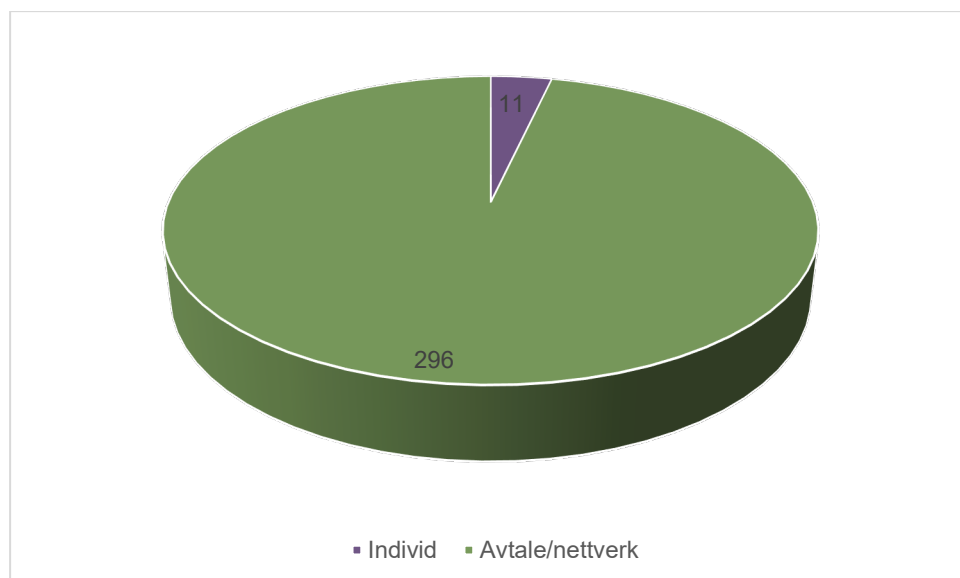
akademisk miljø, og det vil derfor kunne oppleves som utveksling for de studentene det gjelder.

Etter en nedgang i 2020 (høsten 2020 ble all undervisning ved UNIS avlyst) ser vi i 2021 en liten økning:

Årstall	Innvekslingsstudent	UiB-student	Totalt
2017	20	76	96
2018	25	48	73
2019	17	59	76
2020	7	36	43
2021	20	34	54

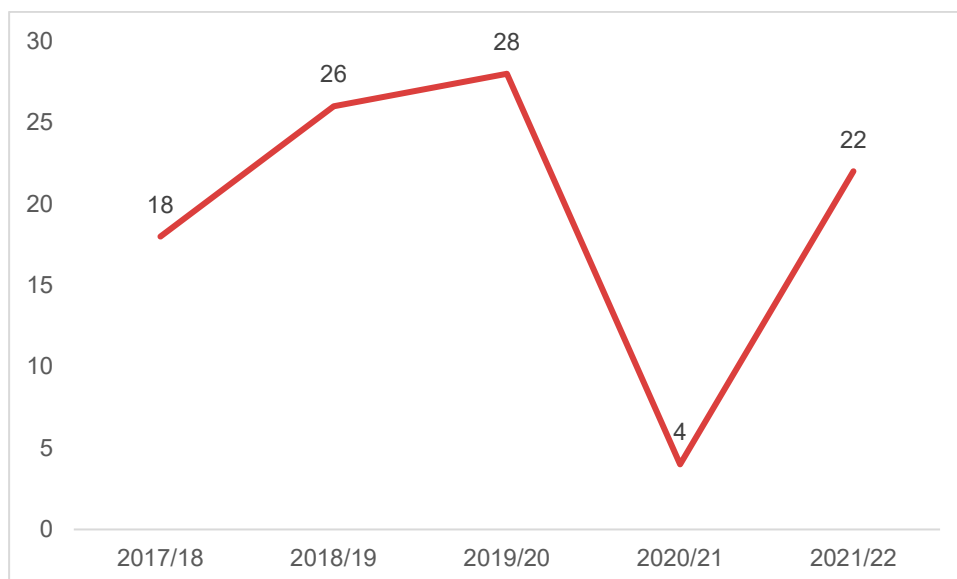
Utteksling utenom avtaler og nettverk

Andel som reiste ut utenfor avtale i 2021:



Praksismobilitet

Studenter som reiser på Erasmus praksisutveksling mottar 610/640 € per måned (mot 410/460 € for studenter på ordinær utveksling). Det har vært en jevn og god økning i utreisende på Erasmus+ praksismobilitet de siste årene. Til tross for at tallene stupte under pandemien, viser årets tall at vi snart er tilbake på samme nivå som før pandemien.



Disse tallene inkluderer mobilitet fra 2 måneder og oppover. Mobiliteten som er over 3 måneder ligger også inne i tallene for ordinær utveksling som er presentert lenger oppe.

Ansattmobilitet

Erasmus+ legger til rette for at ansatte ved utdanningsinstitusjoner kan dra på utveksling i Europa. Det dreier seg om Erasmus undervisningsmobilitet (lærerutveksling) og Erasmus ansattmobilitet (opplæringsopphold). Undervisningsopphold gjelder bare for vitenskapelig ansatte, og må gjennomføres ved et universitet vi har Erasmus-avtale med. Opplæringsopphold gjelder for alle ansatte (vitenskapelig, administrativt og teknisk ansatte) og kan gjennomføres ved universitet, organisasjoner eller lignende. Pandemien satte en totalstopp for ansattmobilitet i hele 2020, men fra sommeren 2021/høsten 2021 startet ansattmobiliteten opp igjen.

Erasmus undervisningsopphold (lærerutveksling) har alltid vært en viktig del av Erasmus-programmet, ettersom tettere samarbeid mellom undervisere kan stimulere til økning i utveksling av studenter. UiB har deltatt aktivt i denne Erasmus-aktiviteten siden 1993, og antall på utveksling har økt noe de senere årene og ligget stabilt på rundt 20 mobiliteter per år. På tross av at vi nå er ute av koronapandemien så ble det i 2021/22 bare gjennomført fem lærerutvekslinger på UiB. Dette er trolig det laveste tall vi har hatt på denne type mobilitet i et tilnærmet normalår:

Fakultet	2018/2019	2019/2020	2020/2021	2021/2022*
HF	7	4	1	1
SV	1	1	0	0

MED/ODONT	0	0	0	0
MN	3	0	0	0
JUS	4	0	0	1
PSYK	1	1	0	1
KMD	3	4	0	2
Totalt	19	10	1	5

*Tallene for 21/22 er usikre fordi det kan tenkes at det blir mulig å reise på planlagte mobilitetsopphold i perioden juni – august 2022.

Gjennom Erasmus ansattutveksling har alle ansatte anledning til å reise på et opplæringsopphold ved en europeisk institusjon. Her er det ikke krav om at mottakerinstitusjonen skal være et universitet eller at det ligger en Erasmus-avtale til grunn, noe som gir større fleksibilitet og variasjon i hvor de ansatte reiser.

Eksempler på opplæringsopphold kan være språkkurs og lab-opphold eller Staff Mobility weeks. Erasmus+ ansattmobilitet har ligget på rundt 25-30 de siste årene. I 2021-22 ble det gjennomført 28 mobiliteter av dette slaget, noe som tyder på at ting har normalisert seg etter pandemien:

Fakultet	2018/2019	2019/2020	2020/21	2021/2022*
HF	1	4	0	7
SV	6	4	0	5
MED/ODONT	12	2	0	0
MN	3	0	0	10
JUS	0	1	0	0
PSYK	1	1	0	1
KMD	2	2	0	0
SENTRALADM	2	5	0	5
Totalt	30	19	0	

* Tallene for 21/22 er usikre fordi det kan tenkes at det blir mulig å reise på planlagte mobilitetsopphold i perioden juni – august 2022.

INTERNASJONALT MASTERGRADSOPPTAK

Søkertall til mastergrad ved UiB i 2019, 2020 og 2021:

Fakultet	Primærsøkere			Tilbud			Ja-svar			Møtt		
	2019	2020	2021	2019	2020	2021	2019	2020	2021	2019	2020	2021
HF	231	263	474	24	18	48	11	17	33	8	1	24
MN	522	798	187	49	79	67	17	77	31	15	8	25
MED	577	638	1 075	72	41	80	37	41	54	21	5	33
PS	201	206	318	25	18	21	12	17	9	8	4	6
SV	516	607	939	79	88	137	41	88	86	31	27	33
KMD	380	346	225	47	46	57	41	44	37	31	25	35
Total	2 427	2 858	3 218	296	290	410	159	284	250	114	70	156

Antall søkere til internasjonale masterprogram ved UiB har økt jevnt og trutt de senere år, og 2021 var ikke noe unntak, da det kom inn 3218 søknader. Likevel var antall ja-svar noe lavere enn i 2020 (250 i 2021 mot 284 i 2020) – men flere endte opp med å møte til studiestart (156 i 2021 mot 70 i 2020). Dette kan nok forklares med lettelse i innreiserestriksjoner.

Fordelingen på verdensdeler viser en oppgang i antall søkere fra Asia, Europa og Nord-Amerika, mens søkertallene fra de andre verdensdelene holder seg noenlunde stabile:

	2020				2021			
	Primærsøkere	Tilbud	Ja-svar	Møtt	Primærsøkere	Tilbud	Ja-svar	Møtt
Afrika	1 077	56	57	5	1 038	55	46	18
Asia	1 330	146	148	30	1 529	152	98	50
Europa	302	66	57	29	444	155	89	74
Nord-Amerika	107	13	12	4	153	37	14	11
Oseania	10	1	1	0	18	7	3	3
Sør-Amerika	32	8	9	2	35	4	0	0
Total	2 858	290	284	70	3 218	410	250	156

TILTAK I STRATEGIPERIODEN 2016-2022

UiBs handlingsplan for internasjonalisering 2016-2022 satte opp kvantitative mål for økning av både inn- og utmobilitet. Målet for utreisende i handlingsplanen var at minst 40 prosent av studentene som avlegger en grad ved UiB skal ha hatt et utvekslingsopphold i utlandet. Dette målet var i tråd med nasjonale ambisjoner, som i stortingsmeldingen fra 2020 ble formulert som halvparten av alle studenter på sikt skal ha hatt et utvekslingsopphold.

For å følge opp de kvantitative målene i handlingsplanen ble det i strategiperioden iverksatt flere tiltak og utviklingsprosjekter:

- prøveordning med aktiv avmelding (UU, 57/17), senere kalt «forventet utveksling», hadde som mål å utvikle nye modeller for å gjøre utveksling en integrert del av studieplanen;
- delprosjekt om studentmobilitet (UU, 35/19) tok sikte på forenkling av prosedyrer for innreisende samt oppfølging og implementering av forventet utveksling;
- og pilot for økt studentmobilitet (UU, 04/21) rettet seg spesifikt mot studieprogram med lave utvekslingstall med mål om å utarbeide tiltak som kan øke studentmobiliteten

I tillegg har Internasjonalt senter arbeidet for bedre synliggjøring av arbeidsrelevans i forbindelse med utveksling gjennom et nylig initiert samarbeid med Sammen Karriere om [Karriereworkshop](#) for utvekslingsstudenter som fokuserer på internasjonal kompetanse og arbeidslivsrelevante kunnskaper etter utvekslingsoppholdet.

[Erasmusbussen](#) er et annet initiativ, støttet av Klimafondet ved UiB, som promoterer og tilbyr muligheten for grønne reiser på utveksling.

UTVEKSLINGSAVTALER

Antall avtaler og eiernivå

Totalt antall utvekslingsavtaler ved UiB	1260
Avtaler på sentralt (UiB) nivå	121
Avtaler på fakultetsnivå	378
Avtaler på instituttnivå	761

Type avtale og antall plasser

- **Erasmus-avtaler:**
 - I all hovedsak avtaler innenfor Europa
 - Ligger som oftest på instituttnivå
 - Er fagnære avtaler som gjelder for spesifikke fagområder
 - Har begrensning i antall plasser
 - Studenter får Erasmus-stipend
- **Bilaterale avtaler:**
 - Er i all hovedsak avtaler utenfor Europa (pluss Storbritannia)
 - De fleste ligger på sentralt nivå, men kan også ligge på fakultets- eller instituttnivå
 - Bilaterale avtaler på sentralt nivå kan benyttes av de fleste UiB-studenter
 - Kan ha et begrenset antall friplasser (plasser uten skolepenger) og/eller begrenset eller ubegrenset antall betalingsplasser (plasser med skolepenger)
- **Nettverksavtaler:**
 - Nordplus, North2North, MAUI (Mid American Universities International)

UiBs sentrale utvekslingsavtaler

Dato inngått	Partnerinstitusjon	Land	Antall inn	Antall ut	Fagområde
25.09.2007	University of Buenos Aires	Argentina	0	3	Samfunnsfag
14.04.2008	National University of San Martín	Argentina	0	34	Alle fag
01.01.2000	Macquarie University	Australia	31	44	Alle fag
01.12.2002	Royal Melbourne Institute of Technology	Australia	6	25	Alle fag

01.01.2003	Monash University	Australia	49	36	Alle fag
15.10.2003	James Cook University	Australia	5	102	Alle fag
01.01.2005	The University of Western Australia	Australia	30	73	Alle fag
01.03.2006	The University of Queensland	Australia	5	337	Alle fag
05.04.2006	University of Melbourne	Australia	0	58	Alle fag
01.05.2007	University of Sydney	Australia	13	171	Alle fag
01.09.1999	Federal University of Santa Catarina	Brazil	6	6	Alle fag
20.06.2016	University of São Paulo	Brazil	12	2	Alle fag
21.11.2016	State University of Campinas	Brazil	4	1	Alle fag
01.06.2002	University of Montreal	Canada	9	9	Alle fag
01.11.2002	University of New Brunswick	Canada	3	4	Alle fag
01.01.2003	McGill University	Canada	9	27	Alle fag
01.01.2003	University of Waterloo	Canada	8	8	Alle fag
01.01.2004	Dalhousie University	Canada	34	47	Alle fag
01.10.2004	University of Alberta	Canada	8	21	Alle fag
01.01.2005	University of Ottawa	Canada	11	24	Alle fag
24.05.2017	University of Victoria	Canada	1	13	Alle fag
26.05.2008	University of Chile	Chile	2	12	Alle fag
01.08.2018	Pontifical Catholic University of Chile	Chile	13	5	Alle fag
01.03.1998	Fudan University Shanghai	China	41	25	Alle fag
01.10.2001	Yunnan Nationalities University	China	0	10	Alle fag
18.01.2019	Zhejiang University	China	0	0	
25.10.2019	Renmin University of China	China	0	2	Alle fag
25.10.2019	Peking University	China	3	8	Alle fag
25.10.2019	China University of Political Science and Law Beijing	China	0	0	
01.03.2002	University of Antioquía	Colombia	3	7	Alle fag
01.01.2001	University of Costa Rica	Costa Rica	6	10	Alle fag
01.01.2004	The American University in Cairo	Egypt	2	28	Alle fag
02.09.2015	University of the South Pacific	Fiji	0	32	Sosialantropologi
01.01.2005	University of Ghana	Ghana	1	24	Alle fag
01.02.2002	The Chinese University of Hong Kong	Hong Kong	15	8	Alle fag
01.06.2002	Hong Kong University of Science and Technology	Hong Kong	54	32	Naturfag
01.06.2002	Hong Kong Baptist University	Hong Kong	23	25	Alle fag
01.01.2003	The University of Hong Kong	Hong Kong	44	54	Alle fag
01.01.2021	City University of Hong Kong	Hong Kong	1	1	
01.01.2000	University of Hyderabad	India	0	10	Alle fag
01.02.2002	Waseda University	Japan	31	29	Alle fag
01.01.2003	Hokkaido University of Education	Japan	29	25	Alle fag
01.01.2003	Ritsumeikan University	Japan	29	30	Alle fag
01.01.2004	Keio University	Japan	15	12	Alle fag
01.03.2005	Ritsumeikan Asia Pacific University	Japan	28	25	Alle fag
10.06.2005	Akita International University	Japan	29	26	Alle fag

26.07.2010	Hakuoh University	Japan	3	7	Alle fag
19.04.2012	Doshisha University	Japan	15	23	Alle fag
12.12.2012	Josai International University	Japan	1	24	Alle fag
12.12.2012	Tokai University	Japan	6	15	Alle fag
10.01.2014	Yamanashi Gakuin University	Japan	3	27	Alle fag
01.07.2014	Hokkaido University	Japan	3	3	Alle fag
01.08.2013	University of Malaya	Malaysia	3	7	Alle fag
01.09.2002	Iberian-American University, México	Mexico	16	19	Alle fag
01.11.2003	University of Guanajuato	Mexico	9	8	Alle fag
01.01.2004	The University of Waikato	New Zealand	5	20	Alle fag
14.11.2014	University of Otago	New Zealand	6	41	Alle fag
20.06.2003	Pontifical Catholic University of Peru	Peru	1	16	Alle fag
10.02.2018	National Research University - Higher School of Economics	Russia	11	12	Alle fag
01.02.2002	University of Western Cape/Universiteit van Wes-Kaapland	South Africa	1	5	Alle fag
01.02.2002	University of Cape Town	South Africa	2	188	Alle fag
01.01.2005	University of Stellenbosch	South Africa	6	4	Alle fag
01.12.2001	Keimyung University	South Korea	18	19	Alle fag
12.12.2012	Seoul National University	South Korea	17	25	Alle fag
01.06.1998	Thammasat University	Thailand	2	5	Alle fag
01.01.1999	Makerere University	Uganda	0	31	Alle fag
01.01.1993	Purdue University	USA	6	6	Sammenlignende politikk
01.03.1998	University of Washington	USA	1	2	Alle fag
01.06.1999	Montana State University-Bozeman	USA	9	20	Alle fag
01.08.1999	State University of New York at Albany	USA	17	14	Alle fag
01.01.2001	University of Minnesota	USA	73	34	Alle fag
01.06.2002	Boston College	USA	23	4	Alle fag
01.07.2003	University of Hawai'i at Mānoa	USA	3	100	Alle fag
01.01.2004	The American University Washington D.C.	USA	0	66	Alle fag
01.01.2004	North Park University	USA	2	6	Alle fag
01.01.2004	University of Hawaii at Hilo	USA	0	27	Alle fag
01.11.2004	University of California, Berkeley (MA/PhD)	USA	0	7	Alle fag
01.11.2004	University of California, Berkeley	USA	3	143	Sosiologi
01.01.2013	University of Missouri-Columbia	USA	10	10	Alle fag
01.01.2013	University of New Mexico	USA	8	10	Alle fag
01.09.2013	University of North Dakota	USA	6	1	Alle fag
01.01.2018	Carroll College	USA	0	3	Alle fag
01.01.2020	UCSC - University of California, Santa Cruz	USA	0	4	Alle fag

