**UNIVERSITETET I BERGEN**
**Det medisinsk - odontologiske fakultet**

Styresak: 25/16

Sak nr.: 2015/5771

Møte: 16.03.2016

# Økonomirapport februar og tema eksternt finansiert virksomhet

## Grunnlagsdokumenter i saken

a) Fakultetsstyresak 112/15: Budsjett 2016 - forslag til fordeling.
b) Fakultetsstyresak 5/16: Årsregnskap 2015.
c) Vedlegg: Økonomirapport pr februar MOF 2016.
d) Vedlegg: Eksternt finansiert virksomhet.

## Hva saken gjelder

Denne saken gjør rede for økonomistatus pr. februar 2016. I tillegg er det en nærmere beskrivelse av den eksternt finansierte aktiviteten vår.

Økonomirapporten ettersendes fordi fakultetet rapporterer til UiBs økonomiavdeling 14/3.

## Sammendrag

Fakultetet har meldt anslag på 15 millioner kroner i positiv overføring til 2017. Instituttene har meldt inn sine forventninger.

## Forventede overføringer til 2017

Vi anslår 15 millioner kroner i positiv overføring til 2017 i tilbakemeldingen til UiB. Instituttene har meldt inn sine forventninger og enkelte institutt har fått sine forventninger økt ut fra en helhetsvurdering. Tabellen under viser den detaljerte oversikten over samlet mål på overføring på 15. millioner kroner.

Tabell 1 MOF - forventet overføring, grunnbevilgning annuum og øremerkede midler, pr sted

| *Forventede overføringer i mill. kr 2016->2017* | *Totalt* | *Fak. felles* | *REK Vest* | *IBM* | *IKO/ OUK* | *K1* | *K2* | *IGS* |
|---|---|---|---|---|---|---|---|---|
| GB totalt | **15,0** | **-6,4** | **3,0** | **8,0** | **2,3** | **3,6** | **4,5** | **0,0** |
| *fordelt på:* | | | | | | | | |
| 000000 Annuum | -5,6 | -8,4 | - | - | 1,4 | 1,0 | 2,0 | -1,6 |
| Sum øremerkede midler | 20,6 | 2,0 | 3,0 | 8,0 | 0,9 | 2,6 | 2,5 | 1,6 |

Fakultetet har fortsatt underskudd i annuum og en god del øremerkede midler. Utfordringen i 2016 er å opprettholde handlingsrommet og bruke øremerkede midler.

## Eksternt finansiert virksomhet

Det forventes ikke at grunnbevilgningen øker i årene fremover. Vårt fakultet har en ambisjon om mer og bedre forskning og da må vi få mer eksterne bidrag. Det er nødvendig å utnytte de

samlede ressursene ved fakultetet best mulig slik at vi kan ta på oss mer prosjektfinansiering i årene framover. Utvikling av en helhetstenkning for grunnbevilgning og ekstern finansiering koblet med langsiktig planlegging er nøkkelen for å få dette til.

I vedlagte notat er den eksterne virksomheten beskrevet i noen hovedtall; hvr stor aktiviteten er, hvem de største bidragsyterne er, hvor mange som er ansatt på eksterne midler og hvordan midlene brukes . Det er også beskrevet noen av sammenhengene mellom grunnbevilgningen og den eksternt finansierte virksomheten.

Dekningsbidraget som vi får fra de eksterne prosjektene dekker ikke fullt ut de kostnadene vi har. Det er derfor viktig å se helhetlig på grunnbevilgningen og den eksterne finansieringen fremover slik at vi sikrer en optimal utnyttelse av ressursene.

Den eksternt finansierte virksomheten påvirker også rammene for fakultetet gjennom parameterne for resultatuttelling for forskning. For 2016 fikk fakultetet en nedgang i resultatbasert tildeling basert på forskningsparameterne på vel 14 millioner kroner.

## Videre plan for tema i økonomirapportene til fakultetsstyret

Følgende tema er planlagt i økonomirapportene til møtene i fakultetsstyret i løpet av 2016. Temaene skal bidra til å gi fakultetsstyret en bedre oversikt og forståelse av ulike områder i et økonomistyringsperspektiv.

April - Årsverk
Mai - Forutsetninger langtidsbudsjett
Juni - Institutt

September - Økonomimodell
Oktober - Institutt
November - Årsverk
Desember - Budsjettfordeling

## Forslag til vedtak:

Fakultetsstyret tar økonomirapport februar og notat om eksternt finansiert virksomhet til orientering.

Inger Hjeldnes Senneseth
Fakultetsdirektør

Ørjan Hauge
Seksjonsleder økonomi

09.03.2016 Ørjan Hauge

Vedlegg:

1) Økonomirapport februar 2016 (ettersende, frist til UiB er 14.mars)
2) Notat: Tema: eksternt finansiert virksomhet

**UNIVERSITETET I BERGEN**
**Det medisinsk-odontologiske fakultet**

# Økonomirapport MOF februar 2016

## Grunnbevilgningen (GB)

Ved utgangen av februar, var resultatet i grunnbevilgningen 20,6 millioner kroner. Det er et lite negativt avvik fra budsjett på 0,5 millioner kroner, men 3,1 million kroner høyere enn på samme tid i fjor.

De enkelte elementene i resultatet gjennomgås nedenfor.

Tabell 1: Regnskap per februar 2016 (tall i hele 1 000)

| GB (tall i 1000) | Årsbudsjett | Budsj hittil i år | Regn hittil i år | Avvik | Avvik % | Regnskap hittil i fjor | Endring siste år |
|---|---|---|---|---|---|---|---|
| ***Inntekter*** | *646 663* | *126 803* | *127 640* | *837* | *0,7 %* | 126 505 | *0,9 %* |
| Utstyr og varekjøp | 25 706 | 832 | 2 771 | -1 939 | -233,1 % | 756 | -266,6 % |
| Lønn | 490 098 | 86 035 | 84 497 | 1 538 | 1,8 % | 85 314 | 1,0 % |
| Andre driftskostn | 79 605 | 7 761 | 8 747 | -985 | -12,7 % | 12 179 | 28,2 % |
| Internhandel | 57 191 | 11 032 | 11 018 | 14 | 0,1 % | 10 769 | -2,3 % |
| ***Sum kostn*** | *652 600* | *105 660* | *107 033* | *-1 373* | *-1,3 %* | *109 018* | *1,8 %* |
| ***Driftsresultat*** | ***-5 937*** | ***21 143*** | ***20 607*** | ***-535*** | | ***17 487*** | ***17,8 %*** |

**Inntektene** er 0,8 millioner kroner høyere enn budsjett. Det er i hovedsak høyere pasientinntekter i spesialistutdanningen som er årsaken til dette. Det er usikkert hvordan skolens flytting av vinterferien har påvirket inntektene i februar (og mars) og i hvilken grad dette er en forskyvning av inntektene eller en reell økning.

**Utstyr og varekjøp**: Det er kjøpt utstyr for til sammen 1,3 millioner kroner så langt i år og varekostnaden ved OUK er på 1,5 millioner kroner. Til sammen er kostnaden 1,9 millioner kroner større enn budsjettert. Det skyldes i hovedsak at budsjettet for investeringer er lagt senere i året. Ved OUK er varekostnaden 0,7 millioner høyere enn budsjett og på nivå med samme tidspunkt i 2015.

**Lønnskostnadene** er 84,5 millioner kroner. Det er 1,5 millioner kroner lavere enn budsjett og 0,8 millioner kroner lavere enn på samme tidspunkt i fjor. Av avviket skyldes 0,7 millioner kroner periodisering av kostnader ved årsskiftet. Disse vil komme senere i år. 0,6 millioner av avviket er på OUK hvor vakanser i flere stillinger er årsaken. Ansettelser i disse stillingene er i prosess. Utviklingen på lønn har samme trend i mars.

**Andre driftskostnader** er 8,7 millioner kroner etter to måneders drift. Det er 1,0 millioner kroner høyere enn budsjett og skyldes i hovedsak periodiseringsavvik. I forhold til samme periode i fjor er kostnadene nær 30% lavere.

Netto **internhandel** (interne inntekter og interne kostnader) er 11 millioner kroner. Det er som budsjettert.

**Avskrivningsinntekter (motpart 81)** er 2,5 millioner kroner. Det er 0,5 millioner kroner lavere enn budsjett. Så tidlig på året er det rimelig god samsvar mellom regnskap og budsjett. Det er vanskelig å forutse utviklingen videre i året fordi det er usikkert når investeringene faktisk er ferdigstilt og aktiveres i regnskapet.

## Bidrags- og oppdragsaktivitet

Per februar er den eksterne aktiviteten 34,4 millioner kroner. Det er 3,9 millioner kroner lavere enn budsjett og 4,3 millioner kroner lavere enn det vi oppnådde i samme periode i fjor. Det er for NFR-aktiviteten vi ikke har klart å oppnå planlagt aktivitet så langt i år.

Tabell 4: BOA per februar 2016 (tall i hele 1 000)

| BOA (tall i 1000) | Årsbudsjett | Budsj hittil i år | Regn hittil i år | Avvik | Regnskap hittil i fjor | Endring siste år |
|---|---|---|---|---|---|---|
| Oppdragsaktivitet | 2 800 | 562 | 533 | -29 | 951 | -418 |
| NFR - bidragsaktivitet* | 128 700 | 18 654 | 14 110 | -4 544 | 19 776 | -5 666 |
| EU - bidragsaktivitet | 13 800 | 2 297 | 1 604 | -693 | 1 247 | 357 |
| Annen bidragsaktivitet | 108 700 | 16 802 | 18 161 | 1 359 | 16 737 | 1 424 |
| ***Sum BOA*** | ***254 000*** | ***38 315*** | ***34 408*** | ***-3 906*** | ***38 711*** | ***-4 303*** |

**Oppdragsaktiviteten** er 0,5 millioner kroner. Det er som forventet. Det er i hovedsak IGS som har oppdragsaktivitet. Et av de store prosjektene ble avsluttet i fjor.

**Norges forskningsråd (NFR):** Aktiviteten er 4,5 millioner kroner lavere enn budsjett. Det har flere årsaker. Lønnskostnadene er som budsjettert. Det betyr at prosjektene har kommet i gang, men at drift er noe forsinket. Det er særlig noen av instituttene med høyest vekst i planlagt NFR-aktivitet som ligger litt etter planen. Det forventes at aktiviteten vil ta seg opp utover i året.

**EU-prosjekter:** Aktiviteten de to første månedene er noe lavere enn budsjett. Det er budsjettert med aktivitet inneværende år på nivå med 2015. Flere av de nye prosjektene er under oppstart. Det er for tidlig å si om aktiviteten for året sett under ett.

**Annen bidragsaktivitet:** Aktiviteten knyttet til andre bidragsytere er 1,4 millioner kroner høyere enn budsjettert. Budsjettet er satt lavere enn det vi faktisk oppnådde i 2015 blant annet fordi det da ble mottatt store utstyr som er en engangseffekt. Noen institutter melder allerede nå at de vil få høyere aktivitet enn budsjett, men målet for 2016 opprettholdes.

Tabell 5: Annen bidragsaktivitet per februar 2016 (tall i 1 000 NOK)

| Kilde | Budsjett hittil i år | Regnskap hittil i år | Avvik | Årsbudsjett |
|---|---|---|---|---|
| Statlige | 3 648 | 3 365 | -283 | 18 620 |
| Organisasjoner | 86 | 89 | 3 | 347 |
| Gaver | 8 415 | 10 426 | 2 011 | 55 791 |
| Gaveforsterkning | 1 344 | 709 | -635 | 12 008 |
| Næringsliv/privat | 321 | 369 | 48 | 2 284 |
| Stiftelser | 2 773 | 2 693 | -80 | 18 119 |
| Annet | 215 | 510 | 295 | 1 531 |
| ***Totalsum*** | ***16 802*** | ***18 161*** | ***1 359*** | ***108 700*** |

**Overføringer BOA:** Innbetalte, ikke brukte BOA-midler er ved utgangen av februar 95,0 millioner kroner. Dette er en økning fra årsskiftet på 14,6 millioner kroner. Hovedårsaken til det er at vi ved årsskiftet hadde 14,8 millioner utestående hos NFR som nå er innbetalt.

Tabell 7: Overføringer BOA per februar 2016 (tall i 1 000 NOK)

| **Finansieringskilde** | | **Overføring** |
|---|---|---|
| Oppdragsaktivitet | | 7 175 |
| NFR - bidragsaktivitet* | | 757 |
| EU - bidragsaktivitet | | 2 383 |
| Annen bidragsaktivitet | *Statlige* | *12 950* |
| | *Organisasjoner* | *899* |
| | *Gaver* | *34 288* |
| | *Gaveforsterkning* | *24 739* |
| | *Næringsliv/privat* | *4 109* |
| | *Stiftelser* | *5 687* |
| | *Annet* | *2 055* |
| Totalt Annen bidragsaktivitet | | 84 726 |
| **Totalsum** | | **95 041** |

## Vurdering av årsresultat 2016

I årsbudsjettet for grunnbevilgningen for 2016 er det allerede lagt inn en positiv overføring til 2017 på 15 millioner kroner. Fortsatt forventes det et underskudd i annuum 5,6 millioner kroner mens de øremerkede prosjektene er forventet å ha en positiv overføring på 20,6 millioner kroner.

Det er ikke noe i årets to første måneder som gjør at vi endrer prognosen på samlet overføring i grunnbevilgningen på 15 millioner kroner..

Det er to områder vi vil følge nøye som vil kunne påvirke resultatutviklingen:

- Bruk av øremerkede midler. I budsjettet er det lagt til grunn at vi skal bruke 10 millioner kroner mer av de øremerkede midlene enn det vi har fått tildelt inneværende år slik at overføringen til neste år reduseres fra 31 millioner kroner til 21 millioner kroner. Hvis vi ikke klarer å bruke de øremerkede midlene i det tempoet vi har forutsatt i budsjettet, vil overføringene til 2017 bli høyere.
- Årets lønnsoppgjør: I år er det hovedoppgjør, og det er lagt til grunn i anbefalt lønnskompensasjon i budsjettet. Med den utviklingen vi ser i arbeidsmarkedet og norsk økonomi generelt, kan lønnsoppgjøret bli lavere enn det som er forutsatt. Dette vil isolert sett også øke overføringene til 2017.

Det er viktig for oss å bruke midlene i så stor grad som mulig innenfor det året de er tildelt. Dersom forutsetningene endrer seg, vil vi vurdere å omdisponere/forskuttere midler til andre prioriterte områder.

Den eksterne aktiviteten er stor. Selv om det er en lavere aktivitet i årets første to måneder er lønn som budsjettert. Prognosen endres ikke nå.

## Midler overført fra Innovest - fakultet 19

Fakultetet har 12,6 millioner kroner som er overført fra Innovest. Det er ingen konkrete planer for bruk av disse midlene, og selv om det brukes en del av midlene, forventes det at en vesentlig andel overføres til senere år.

**Tabell 8: Midler overført fra Innovest per februar 2016**

| I/K | Hittil i år - budsjett | Hittil i år - regnskap | Hittil i år - avvik | Årsbudsjett |
|---|---|---|---|---|
| Kostn. | 229 | 121 | 108 | 1 569 |
| Overf. | -12 569 | -12 569 | 0 | -1 569 |
| Resultat | -12 340 | -12 448 | 108 | 0 |

Midlene er fordelt på 62 tildelinger til enkeltforskere, og varierer i størrelse.

14. mars 2016 Stein Henrik Olaussen, Beathe Bjørneberg, Ørjan Hauge

# Eksternt finansiert aktivitet ved Det medisinsk- odontologiske fakultet

## Hva er eksternt finansiert virksomhet

I 2015 hadde vi aktivitet som omtales som eksternt finansiert virksomhet (BOA) på til sammen 257 millioner kroner. I all hovedsak er dette knyttet til forskning hvor bidragsytere har gitt bidrag for å styrke forskningen på bestemte felt. Det alt vesentlige av dette er midler som er gitt til forskere ved UiB etter utlysning og tildelingen skjer etter søknad.

Nær halvparten av aktiviteten er lønnskostnader men det er også gjort investeringer for over 18 millioner kroner og kjøpt laboratoriemateriell, kjemikalier osv for over 30 millioner kroner. De eksterne midlene er viktige bidrag til vår forskning og utvikling ved fakultetet.

## Hovedtall og utvikling

Vi har nærmere doblet omfanget av ekstern finansiering de siste 6 årene. Det har vært god vekst i alle finansieringskilder.

| Finansieringskilde | 2010 | 2011 | 2012 | 2013 | 2014 | 2015 |
|---|---|---|---|---|---|---|
| Oppdrag | - | 3 495 | 9 506 | 8 830 | 7 185 | 4 951 |
| NFR | 81 152 | 67 068 | 85 394 | 65 405 | 81 452 | 103 717 |
| EU | 7 276 | 9 006 | 9 708 | 9 012 | 22 425 | 13 918 |
| Annen | 84 732 | 87 388 | 137 372 | 131 057 | 115 277 | 134 570 |
| **Totalsum** | 173 160 | 166 957 | 241 980 | 214 303 | 226 339 | 257 156 |

### *Hvordan er midlene brukt*

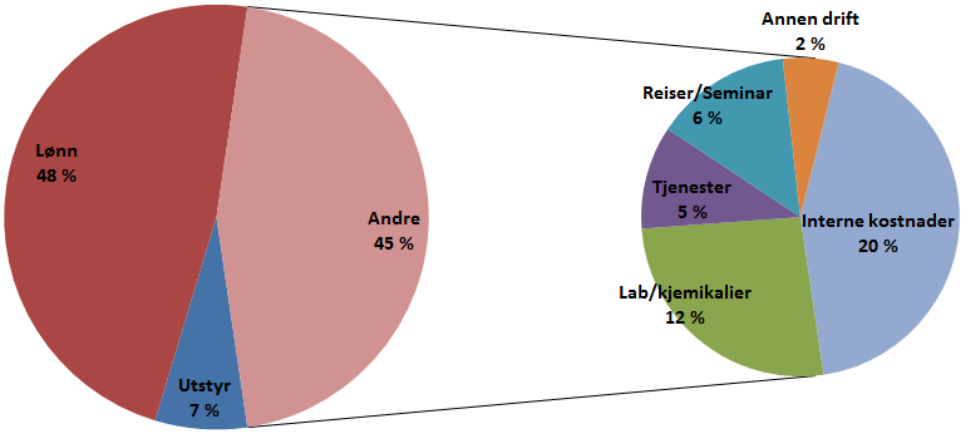


### *Hvem er ansatt i eksterne prosjekter*

Ved utgangen av 2015 var det til sammen 182 årsverk ansatt i BOA. I tillegg jobber det mange i prosjektene som UiB's bidrag inn i prosjektene. Det er ingen helhetlig registrering på dette så det er

vanskelig å si konkret hvor stort dette omfanget har. De som er ansatt direkte på eksternt finansierte midler er vist nedenfor.

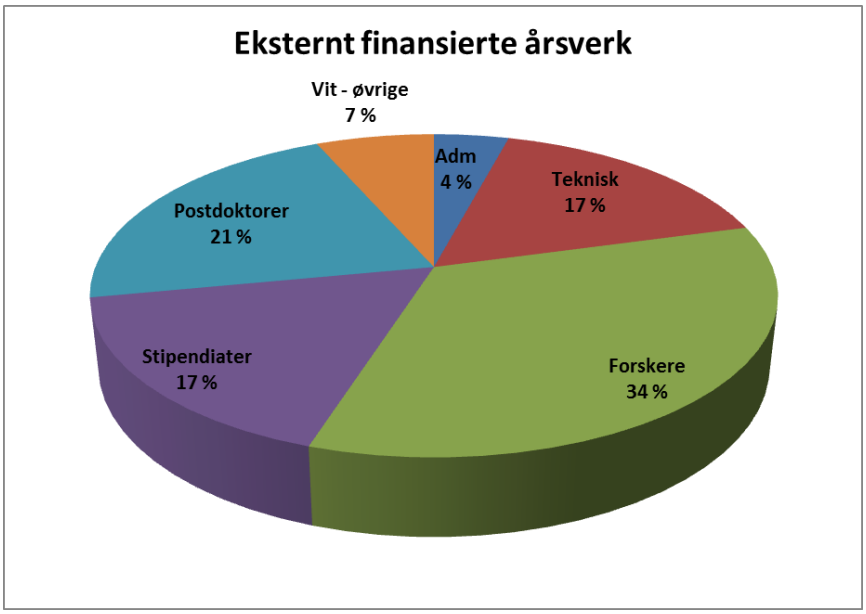


Vi har 6,8 eksternt finansierte professorårsverk hvor hovedparten har 20%-stilling. Vi har også 4,8 førsteamanuensis-stillinger hvor hovedparten har 20%-stilling.

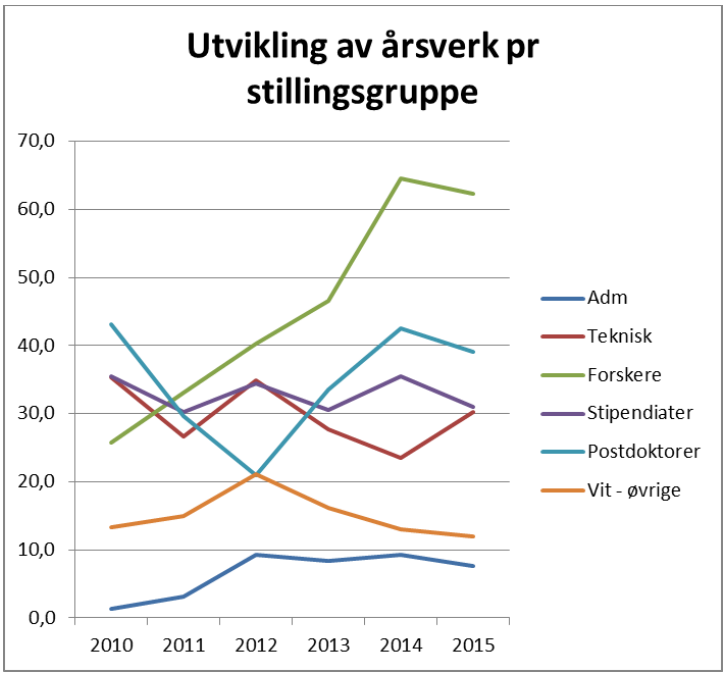


De 181eksternt finansierte årsverkene utgjør til sammen 259 ansatte hvorav 80 har finansiert en 20% stilling eller mindre. 55 av disse er professorer eller første amanuensis.

### *Hvem er de store bidragsyterne*

Våre 3 største bidragsytere står for 64% av vår samlede eksternt finansierte aktivitet.

| Bidragsyter | 2 015 |
|---|---|
| Norges forskningsråd | 101 |
| Mohn | 35 |
| Kreftforeningen | 29 |
| Stiftelsen Kristian Gerhard Jebsen | 16 |
| Helseforetak | 16 |
| EU | 14 |
| Universitet | 12 |
| Fond og legater | 5 |
| Fond til etter-/videreutdanning av Fysioterapeuter | 4 |
| NIFES | 3 |
| NORAD | 2 |
| Andre | 20 |
| Samlet aktivitet | 257 |

### *Hvordan er fordelingen mellom prosjektledere*

Når vi ser på enkeltprosjekter er det et poeng at prosjektene varierer fra mindre reisebevilgninger fra Meltzer til våre store SFF'er. I 2015 var det vel 190 av våre forskere som var registrert som prosjektledere med eksternt finansierte midler. De 10 prosjektlederne med størst aktivitet i 2015 ledet 32% av vår totale aktivitet. 60% av prosjektlederne hadde prosjekter med aktivitet på under 1 million kroner i 2015.

| | |
|---|---|
| Akslen, Lars A. | 15 632 316 |
| Gjertsen, Bjørn Tore | 13 301 596 |
| Bjerkvig, Rolf | 8 907 867 |
| Njølstad, Pål Rasmus | 8 122 498 |
| Steen, Vidar Martin | 7 332 224 |
| Husebø, Bettina | 6 378 222 |
| Haavik, Jan | 6 283 070 |
| Knappskog, Stian | 5 264 530 |
| Bruserud, Øystein | 4 875 345 |
| Sommerfelt, Halvor | 4 683 428 |

Våre forskere har også forskningsaktivitet finansiert av Samarbeidsorganet mellom Universitetet i Bergen, RHF Helse Vest og Universitetet i Stavanger som regnskapsføres i helseforetakene og ikke vises i vårt regnskap.

### *Utstyr finansiert av eksterne midler*

I 2015 ble det finansiert utstyr av eksterne midler for vel 18 millioner kroner. De største enkeltinvesteringene var oppgradering av MR maskin på 6,6 millioner kroner samt 8,1 millioner kroner til utstyr til massespektrometri (CyTOF), begge finansiert av Bergen Forskningsstiftelse og gaveforsterkningsmidler. Det øvrige er PC-utstyr, frysere og annet mindre teknisk utstyr til bruk i prosjektene.

## Utviklingen fremover

Med en årlig aktivitet på over 250 millioner kroner og mer enn 250 personer lønnet direkte av eksterne midler finansierer eksterne bidrag store deler av vår forskning. Eksterne midler tildeles ofte for perioder fra 1 til 4 år og dette er en kort tidshorisont både for forskning og ansettelsesforhold. God forskning bygges over tid og vår videre utvikling er avhengig at vi klarer å holde et høyt nivå på ekstern finansiering i lang tid framover.

Det forventes ikke at grunnbevilgningen øker i årene fremover. Vårt fakultet har en ambisjon om mer og bedre forskning og da må vi få mer eksterne bidrag. Det er nødvendig å utnytte de samlede ressursene ved fakultetet best mulig slik at vi kan ta på oss mer prosjektfinansiering i årene framover. Utvikling av en helhetstenkning for grunnbevilgning og ekstern finansiering koblet med langsiktig planlegging er nøkkelen for å få dette til.

## Sammenheng mellom grunnbevilgning og eksternt finansiert virksomhet

Den eksternt finansierte aktiviteten er bidragsfinansiering til våre hovedaktiviteter, forskning, utdanning og formidling. Vi får ofte dekket de direkte kostnadene i prosjektene, men det forutsettes at UiB stiller sin infrastruktur og sine ressurser ellers til rådighet. Når grunnrammene ikke vokser og veksten forventes i eksterne midler, blir det enda viktigere å prioritere og å utnytte de samlede ressursene godt.

I vår forskning inngår en betydelig del av vår grunnramme gjennom menneskelige ressurser, lokaler, utstyr og administrativ og teknisk tilrettelegging. Det er i liten grad skille mellom hvordan det er finansiert i det daglige arbeidet og vi har ikke gode rutiner på å synliggjøre hvor stor del av grunnbevilgningen som inngår som en del av forskningen.

På noen områder synliggjør vi ressursene i grunnbevilgningen som brukes inn mot eksternt finansiert forskning, men ikke på alle områdene. Nedenfor vil vi gå gjennom noen områder hvor vi synliggjør ressursinnsatsen i eksternt finansierte prosjekter og noen andre sammenhenger mellom grunnbevilgningen og den eksternt finansierte delen av virksomheten.

*Dekningsbidrag*

I de fleste eksterne bidragene vi får, er det noen midler til å dekke infrastruktur og indirekte kostnader. Internt ved UiB belastes alle fakultetene et fellesbidrag pr eksternt finansierte ansatt til dekning av felleskostnader ved UiB. I tillegg har vi internt ved fakultetet valgt at alle eksternt finansierte stillinger må dekke husleiekostnader.

Instituttene får nær 28 millioner kroner fra den eksterne virksomheten (dekningsbidrag) inn i grunnbevilgningen. Disse midlene er ment å skulle dekke kostnader instituttene har i forbindelse med eksterne prosjekter. Av dette betales 20,9 millioner kroner til UiB sentralt (felleskostnader) og 11 millioner kroner går til dekning av deler av husleiekostnaden ved fakultetet. Instituttene betaler ut 3,9 millioner kroner mer enn dekningsbidraget.

| | Regnskap |
|---|---|
| Overhead/Dekningsbidrag | 27 977 |
| Husleie | -10 963 |
| Fellesbidrag | -20 899 |
| **Sum** | **-3 885** |
| Kompensasjon for 0DB-prosjekt | 13 225 |
| Sum institutt | 9 340 |

Fakultetet har valgt å ta en del av rammen for å kompensere for manglende dekningsbidrag. I 2015 var dette 13,2 millioner kroner.

*UiB-finansierte ressurser i prosjektene*

I den eksternt finansierte forskningen brukes det også en god del ressurser som er finansiert av vår grunnbevilgning. Dette kan være egne ansatte, areal, utstyr, driftsmidler og infrastruktur (f. eks

kjernefasiliteter og leiested som laboratorier etc). Alle bidrag inn i eksternt finansierte prosjekter skal synliggjøres slik at vi vet hva et prosjekt koster og hvilke ressurser som brukes.

## Ekstern finansieringens innvirkning på resultatuttellingen i grunnbevilgningen

I tillegg til de direkte bidragene, frikjøp, leiested etc som nevnt over, bidrar også den eksterne finansieringen direkte til grunnbevilgningen gjennom den resultatbaserte delen av tildelingen fra kunnskapsdepartementet. De resultatbaserte elementene i forskning er knyttet til bidrag fra NFR og EU, avlagte doktorgrader samt publikasjoner.

For budsjett 2016 var den resultatbaserte resultatuttellingen til forskning basert på følgende:

- Innbetalinger fra NFR kr 158 pr kr 1 000
- Innbetalinger fra EU kr 1 239 pr kr 1 000
- Avlagte doktorgrader kr 360 060 pr doktorgrad
- Publiseringspoeng: uttelling pr publikasjonspoeng: kr 34 951 pr poeng på nivå 1 og kr 104 854 pr poeng på nivå 2.

Ved UiB får fakultetet uttelling for 75% av endringen. I 2016 gav dette en nedgang på 14,4 millioner kroner i hovedsak som følge av nedgang i antall avlagte doktorgrader og lavere innbetalinger fra EU. Ved fakultetet har vi valgt en modell der endringer i resultatuttellingen ikke justeres til instituttene årlig, men ligger som en fast del av instituttenes basisramme.