
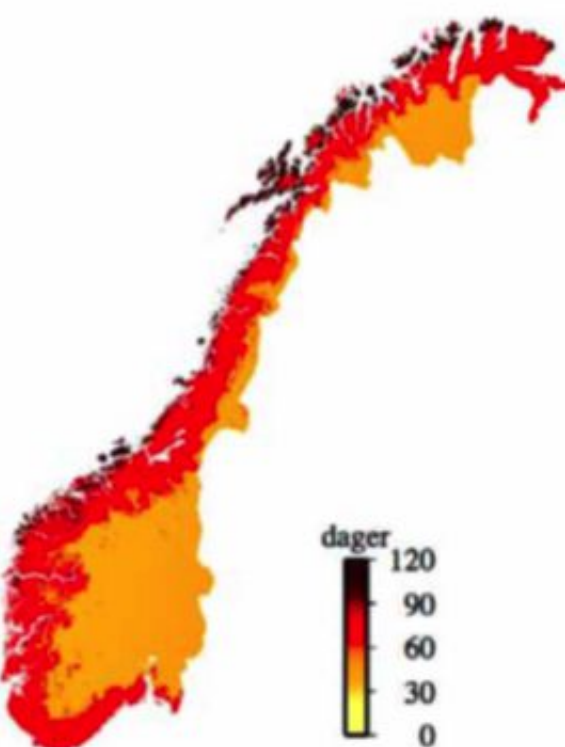
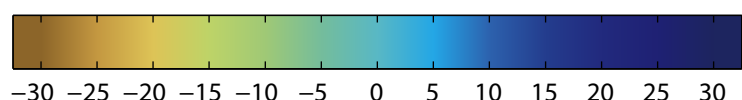


**TIL VENSTRE:** Kartet viser den prosentvise økningen i sommerregnet (juni-august) fra 1971-2000 til 2071-2100, dersom utviklingen i utslipp av klimagasser fortsetter som i dag. Kart over de andre årstidene kan du finne på nettsiden bondebladet.no. Der kan du også se kart over hvor mye oftere det vil komme ekstremnedbør i de forskjellige årstidene. Kartene er hentet fra rapporten Klima i Norge 2100.



# Så mye nedbør blir det

		Endring fra 1971-2000 til 2031-2060		Endring fra 1971-2000 til 1971-2100	
		Midt-scenarioet	Fortsetter som nå	Midt-scenarioet	Fortsetter som nå
Østfold	Vinter	6	10	12	27
	Vår	13	18	17	25
	Sommer	2	1	2	8
	Høst	-1	6	4	9
Østlandet	Vinter	9	14	17	28
	Vår	14	18	14	25
	Sommer	4	1	2	4
	Høst	0	5	8	12
Sørlandet	Vinter	7	10	18	28
	Vår	15	15	12	23
	Sommer	6	1	-1	-1
	Høst	-4	0	2	4
Sørvestlandet	Vinter	8	8	8	23
	Vår	10	11	9	18
	Sommer	7	6	3	-2
	Høst	-1	4	3	10
Sunnhordaland	Vinter	5	5	3	16
	Vår	6	10	8	13
	Sommer	9	8	5	7
	Høst	3	5	4	12
Sogn og Fjordane/ Nordhordland					
	Vinter	4	4	1	13
	Vår	6	7	6	8
	Sommer	9	7	8	16
	Høst	8	6	8	14
Dovre/ Nord Østerdal	Vinter	9	10	10	20
	Vår	5	7	10	23
	Sommer	8	10	10	18
	Høst	9	12	11	23
Møre og Romsdal					
	Vinter	2	4	-2	5
	Vår	3	0	7	5
	Sommer	7	13	8	17
	Høst	10	11	9	18
Inntrøndelag					
	Vinter	2	7	3	7
	Vår	3	0	10	8
	Sommer	10	18	11	23
	Høst	14	13	12	23
Trøndelag/ Helgeland					
	Vinter	0	4	1	10
	Vår	2	4	9	6
	Sommer	10	16	10	26
	Høst	13	13	10	27
Hålogaland	Vinter	3	5	5	11
	Vår	2	7	9	7
	Sommer	11	15	20	32
	Høst	11	14	9	23
Finnmarksvidda					
	Vinter	8	13	14	13
	Vår	8	11	13	27
	Sommer	11	13	15	24
	Høst	8	9	10	22
Varanger	Vinter	8	7	9	5
	Vår	2	7	12	21
	Sommer	11	15	16	25
	Høst	1	10	5	16

Tabellen viser nedbørsforandringen i prosent i de fire årstidene fra perioden 1971-2000 til periodene 2031-2060 og 2071-2100. Første og tredje kolonne er for det midterste utslippsscenarioet (se faktaboks), mens kolonne to og fire viser hva som skjer hvis vi fortsetter dagens utslippsutvikling. Vår er definert som mars-mai, sommer er juni-august, høst er september-november og vinter er desember-februar. Alle tall er hentet fra rapporten Klima i Norge 2100.