



Arkivsaksnr.:  
2024/2602

Dokumentdato:  
17.10.2024

Styre:  
Universitetsstyret

Styresak:  
74/24

Møtedato:  
24.10.2024

---

## VEDTAKSSAK

### Budsjett for Universitetet i Bergen 2025

---

#### Henvisning til bakgrunnsdokumenter

[Sak 31/25 Foreløpige rammer for budsjett 2025](#)

#### Saken gjelder:

I denne saken presenteres forslag til budsjett for 2025 for Universitetet i Bergen. Forslaget bygger på føringer gitt i tidligere styrevedtak og dialog med fakultet og fellesadministrative avdelinger. Forslaget bygger videre på forslag til statsbudsjett 2025 som ble lagt frem 7. oktober.

#### Budsjett 2025

Forslag til statsbudsjett gir UiB en nominell økning på 3,5 %. I dette ligger en kompensasjon for lønns- og prisvekst lik 3,8 % og betyr budsjettet vokser 0,3 % mindre enn estimert kjøpekraftkompensasjon. SSBs anslag på lønns- og prisvekst fra september 2024 ville videre bety en kompensasjon på 4,3%. For UiB innebærer dermed statsbudsjettet gitt at SSBs anslag slår til, en realnedgang på inn 0,8 %.

I Regjeringens forslag til statsbudsjettet ligger det ikke midler til nybygg for Griegakademiet. UiB arbeider aktivt for at saken gis prioritet i behandlingen i Stortinget.

UiB er tildelt 20 nye studieplasser til medisin (Vestlandslegen) og 10 studieplasser i IKT.

Det er fordelt 120 mill. kroner til desentral undervisning i forslag til statsbudsjett. Det er flercampusinstitusjoner og institusjoner med mange studenter per faglig stilling som er prioritert. UiB får 3,1 mill. kroner av denne potten

I Statsbudsjettet ligger det inne et statlig prioriteringskutt som varierer mellom institusjonene og som for UiBs del er 0,39 %. Dette er noe høyere enn gjennomsnittet for sektoren som er 0,37%. Sammen med andre kutt i budsjettet blir samlede statlige kutt 0,61 %. Samtidig er det opplyst at et ekstra kutt i lønns- og priskompensasjon som først ble kjent i UiBs tildelingsbrev for 2024, er tilbakeført. Videre opphører ordningen med forhøyet arbeidsgiveravgift for årslønn over 850.000 kroner. Netto effekt av de to siste endringene er etter det vi forstår innarbeidet i budsjettet fra Kunnskapsdepartementet sin side.

Budsjettet er ellers preget av reduksjoner som følger tidligere vedtak om utfasing av studieplasser og rekrutteringsstillinger tildelt under pandemien. Til sammen trekkes det ut 36 mill. kroner fra UiBs tildeling på disse postene.

I forslag til budsjett 2025 for UiB implementeres både KDs endringer i ny finansieringsmodell og UiBs egne endring som ble foreslått av Inntektsfordelingsutvalget.

Budsjettforslaget følger som eget notat med fire vedlegg. Innholdet i dokumentet er som følger:

- «Forslag til budsjett for 2025 for Universitetet i Bergen» er hoveddokumentet. Her presenteres UiBs prioriteringer, samt hovedtall for totaløkonomien og oppdatert langtidsbudsjett frem til 2028.
- I vedlegg 1 presenteres UiBs totaløkonomi etter hovedpostene i budsjettet (formål). Her ligger bl.a. bevilgninger til basisrammene, tiltak til felles forskningsformål, felles utdanningsformål, rekrutteringsstillinger og eiendomsområdet.
- I vedlegg 2 presenteres UiBs totaløkonomi etter fakulteter og avdelinger.
- I vedlegg 3 er et notat om anbefalt forskutteringsnivå for årene 2025-2029
- I vedlegg 4 ser en UiBs investeringsbudsjett. Dette er satt opp etter krav gitt av kunnskapsdepartementet.

I dette saksfremlegget inviteres styret til å gjøre vedtak i 5 punkter for 2024-budsjettet.

1. UiB samlede budsjett
2. Budsjett for grunnbevilgningen - fordeling av tilskuddet fra Kunnskapsdepartementet
3. Budsjett for bidrags- og oppdragsaktiviteten
4. Budsjett for grunnbevilgningen – tilleggsinntekter
5. Budsjett for alle investeringer og vedlikehold (Investeringsplan UiB)

### **Universitetsdirektørens merknader**

Årets forslag til statsbudsjett har som ventet en realnedgang både for sektoren og for UiB. Innenfor dette er det en klar desentral profil, som bl.a. gir føringer om at 20 studieplasser i medisin til UiB planlagt for Vestlandslegen skal ha studiested Førde, og det fordeles midler til desentral undervisning. For øvrig er det positivt at det gis 10 studieplasser til IKT selv om UiB ser behov for et høyere antall.

Det er likevel mest av alt skuffende at det ikke kom bevilgning til Griegakademiet, og universitetsledelsen vil arbeide for at det kan komme inn en oppstartsbevilgning i forbindelse med behandlingen av statsbudsjettet i Stortinget.

En sak som har mindre virkning økonomisk, men som er viktig prinsipielt, er at det er lagt inn et kutt for betaling for studentenes gjentak av eksamen. Universitetsledelsen oppfatter dette som uthuling av gratisprinsippet innen høyere utdanning. Dette er 2,1 mill. kroner i 2025-budsjettet. Det gis anledning til å kreve inn egenbetaling fra studentene, men i vedlagte budsjettforslag for UiB er dette fordelt på fakultetene som et generelt kutt.

Kjøpekraften innenfor grunnbevilgningen svekkes både gjennom at oppgitt lønns- og priskompensasjon er høyere enn budsjettveksten, og ved at lønns- og priskompensasjonen er satt lavere enn prognosene for 2025 burde tilsi. Dette er en trend i Kunnskapsdepartementets tildelinger de siste årene og er i realiteten skjulte kutt. Det er grunn til å frykte at denne praksisen vil fortsette, og UiB må gjøre det som er mulig for å sikre sitt ressursgrunnlag. Det er viktig å prioritere arbeidet rundt studentrekruttering, studiegjennomføring og eksternfinansiering som er de to områdene UiB kan påvirke inntektsstrømmen direkte.

Forskutteringsrammen er en adgang til å budsjettere med midlertidig dekning i ubrukte midler, mot at det lages en nedbetalingsplan, - et internt lån. Denne adgangen ville vært inntil 150 mill. kroner i 2025 etter tidligere vedtak. Som følge av usikkerhet med hensyn til overføringsnivå fremover legges det opp til en reduksjon i forskutteringsnivået til inntil 75 mill.

kroner. I budsjettet ligger det inne nedbetaling av eksisterende forskutteringer for å komme ned til dette nivået. Se ellers omtale i saken og eget vedlegg.

Fakultetenes budsjetter for bidrags- og oppdragsaktiviteten (BOA) viser en noe svak utvikling. I sum ser vi et langtidsbudsjett frem til 2028 som viser lavere inntektsvekst enn forutsatt, vekst i lønninger og priser, og det er dermed en realnedgang. Universitetsledelsen vil arbeide langsiktig for å bedre UiBs ressursrammer både politisk og ved at UiB selv øker sine BOA-inntekter. Videre arbeider universitetsledelsen for at UiBs enheter klarer nødvendig omstilling og bevarer handlingsrom innenfor sine budsjetter.

Innenfor UiB-budsjettet er ikke foreslått interne kutt og det er i tråd med universitetsledelsens ønskete retning. Dette avlaster grunnmiljøenes økonomi, men fører til at UiBs felles sine øremerkede avsetninger har lavere vekst enn lønns- og priskompensasjonen. Det må derfor gjøres aktive prioriteringer for å opprettholde et handlingsrom til strategiske satsinger. Dette handlingsrommet brukes i dette budsjettet til satsing på midlertidig tverrfakultær aktivitet, men det ligger også inne opptrappingsplaner som med ulik begrunnelse styrker basisrammene for tre av fakultetene.

I forslaget til UiBs budsjett for 2025 innarbeides både Kunnskapsdepartementets nye finansieringsmodell og UiBs egen inntektsfordelingsmodell. Det er innført en ny åpen ramme for forskningsinsentiver på fakultetsnivå samtidig som toppfinansiering til forskningsprosjektene er fornyet. UiB har med dette forsterket forskningsinsentivene, og mange vil hevde at de er sterkere nå til tross for at Kunnskapsdepartementet tar tatt bort insentivene nasjonalt. I budsjettet ligger det også inne oppstart av oppbygging av midler for å sikre UiBs småfag. Med dette understøttes den strategiske ambisjonen om å opprettholde UiB som breddeuniversitet.

### Forslag til vedtak:

1. Universitetsstyret vedtar budsjett for UiB med totalt 6 116 486 000 kroner for 2025.
2. Innenfor totalbudsjettet vedtar Universitetsstyret følgende fordeling av tilskuddet fra Kunnskapsdepartementet:

Det humanistiske fakultet	390 695 000
Fakultet for naturvitenskap og teknologi	905 063 000
Det medisinske fakultet	740 635 000
Det samfunnsvitenskapelige fakultet	381 687 000
Det juridiske fakultet	180 546 000
Det psykologiske fakultet	283 978 000
Fakultet for kunst, musikk og design	208 336 000
Universitetsmuseet	194 515 000
Universitetsbiblioteket	220 434 000
Forskningsformål utover tildelt i fakultetenes budsjetter	99 082 000
Forskningsinfrastruktur og teknisk infrastruktur	108 840 000
Utdanningsformål utover tildelt i fakultetenes budsjetter	75 029 000
Fellesformål utover tildelt i fakultetenes budsjetter	358 179 000
Fellesadministrasjonen	295 001 000
Andre spesielle formål inkl. energikostnad	10 000 000
<b>SUM</b>	<b>4 452 020 000</b>

3. Innenfor totalbudsjettet vedtar Universitetsstyret følgende budsjett for bidrags- og oppdragsaktiviteten og inntektskrav for fakulteter og avdelinger:

Bidrags-og oppdragsfinansiering	Forskningsrådet	EU	Andre	SUM
Det humanistiske fakultet	54 000 000	19 000 000	33 000 000	106 000 000
Fakultet for naturvitenskap og teknologi	311 000 000	104 000 000	155 000 000	570 000 000
Det medisinske fakultet	154 000 000	39 000 000	199 000 000	392 000 000
Det samfunnsvitenskapelige fakultet	62 000 000	47 000 000	31 000 000	140 000 000
Det juridiske fakultet	13 229 000	3 507 000	9 761 000	26 497 000
Det psykologiske fakultet	14 000 000	11 000 000	21 000 000	46 000 000
Fakultet for kunst, musikk og design	3 100 000	1 800 000	8 100 000	13 000 000
Universitetsmuseet	5 000 000	1 000 000	38 800 000	44 800 000
Universitetsbiblioteket	3 300 000	-	700 000	4 000 000
Fellesadministrasjonen	100 000	12 500 000	10 179 000	22 779 000
<b>Sum totalt</b>	<b>619 729 000</b>	<b>238 807 000</b>	<b>506 540 000</b>	<b>1 365 076 000</b>

4. Innenfor totalbudsjettet vedtar Universitetsstyret 299 390 000 kroner som budsjett for andre inntekter fordelt med:
- 515 997 000 kroner for avskrivningsinntekter og andre inntekter på grunnbevilgningen
  - 216 607 000 kroner som innenfor summen i punkt a settes av for regnskapsmessige investeringer til dekning av fremtidige avskrivninger
5. Innenfor rammen av totaløkonomien vedtas et budsjett til investeringer og vedlikehold av bygg på 216 607 000 kroner (jf. UiBs investeringsplan)

Tore Tungodden  
universitetsdirektør

17.10.2024/Sven-Egil Bøe/Gry Flatabø/ Per Arne Foshaug (avd.dir.)

Vedlegg:

- Forslag til budsjett 2025 for Universitetet i Bergen

# Forslag til budsjett for 2025

## Universitetet i Bergen



Foto/ill.: Eivind Senneset

Til behandling i  
universitetsstyret  
24. oktober 2024

## Innhold

<b>Kunnskap som former samfunnet</b> .....	<b>4</b>
Rammer for kvalitet i forskning og utdanning .....	5
En fortsatt styrket innsats på det europeiske forskningsområdet og internasjonalt samarbeid .....	6
Digital forståelse, kunnskap, kompetanse og kunstig intelligens.....	6
Internasjonale studenter .....	7
Forskningsinfrastruktur .....	7
De tematiske satsningene .....	7
Byggeprosjekter.....	7
Informasjonssikkerhet.....	8
Administrasjon tettere på kjernevirksomheten.....	8
Universitetsmuseets 200 års jubileum.....	8
<b>Budsjettrammer for 2025 og utsikter for årene fremover</b> .....	<b>8</b>
Statsbudsjettet for 2025.....	8
Ny finansieringsmodell .....	10
UiBs økonomi - overordnede vurderinger.....	11
Hovedtall i budsjett for 2025 .....	14
Langtidsbudsjett 2026 – 2028 .....	17
<b>Utfyllende informasjon i vedleggene</b> .....	<b>20</b>
<b>Vedlegg 1: Budsjett 2025 fordelt etter hovedposter (formål)</b> .....	<b>21</b>
Oversiktstabell hovedposter .....	21
Basis .....	22
Investeringsbudsjett.....	25
Budsjettendringer som følge av resultatmodellen .....	26
Felles forskningsformål.....	28
Rekrutteringsstillinger .....	30
Felles infrastrukturformål .....	34
Felles utdanningsformål .....	35
Andre fellesformål og studiesentre .....	36
Andre avsetninger .....	41
Bidrags- og oppdragsaktivitet.....	42
Bygg og investeringer.....	42
<b>Vedlegg 2: Budsjett 2025 fordelt etter fakultet og avdelinger</b> .....	<b>47</b>
Oversiktstabell fakulteter og avdelinger.....	47
Det humanistiske fakultet .....	47
Fakultet for naturvitenskap og teknologi.....	49
Det medisinske fakultet .....	51
Det samfunnsvitenskapelige fakultet .....	53
Det juridiske fakultet .....	55
Det psykologiske fakultet.....	57
Fakultet for kunst, musikk og design .....	59
Universitetsmuseet.....	61
Universitetsbiblioteket.....	63
UiB Felles - Fellesadministrasjonen og Styret.....	64
<b>Vedlegg 3: Forskutteringsramme 2025-2029</b> .....	<b>66</b>
<b>Vedlegg 4: Investeringsplan Universitetet i Bergen 2025-2028</b> .....	<b>68</b>



## Kunnskap som former samfunnet

Universitetets strategi for årene frem til 2030 og utviklingsavtalen med KD danner grunnlag for retningen i budsjettet.

Universitetene forvalter og utvikler uavhengig kunnskap. Uavhengig forskning og at utdanningen er forskningsbasert, er grunnleggende for samfunnsutviklingen og for kvaliteten og tilliten til forskningen. Langsiktige grunnforskningsmiljø danner fundamentet i universitetenes samfunnsoppdrag, også innen utdanning, samfunnsdialog, formidling og innovasjon.

Universitetet i Bergen er et internasjonalt forskningsuniversitet med lange vitenskapelige tradisjoner og med nasjonalt ansvar for å forvalte og utvikle en stor bredde av fagdisipliner. Vi er en klassisk kunnskaps- og kulturbærende institusjon basert på europeiske universitetsidealer og med akademisk frihet som bærende prinsipp. Grunnforskningen sikrer det varige metodiske og teoretiske grunnlaget for fremtidens vitenskap, for å løse de store samfunnsutfordringene, for sterk kvalitet i utdanningene og den anvendte forskningen.

Akademisk frihet kombinert med god, faglig og administrativ ledelse av institusjonene, tuftet på viktige universitetspolitiske verdier og forståelse av universitetet sin rolle i et samfunn i endring, er den beste måten å sikre dette på. Langsiktig arbeid, kvalitet, åpenhet, fri kritisk tenkning og tillit til arbeidet i fagmiljøene og fakultetene er grunnleggende verdier og en forutsetning for at universitetet skal lykkes med våre ambisjoner innenfor kjerneoppgavene.

Dette er også grunnleggende premisser for universitetets strategi fram mot 2030 og legger føringer på prioriteringene i budsjettet for 2025.

For UiB er det et langsiktig mål å utvide fakultetenes handlingsrom og redusere veksten i sentrale avsetninger. De sentrale avsetningene skal innrettes slik at de styrker og støtter opp om fakultetenes viktigste prioriteringer, og det er viktig å legge til rette for at fakultetene i størst mulig grad kan opprettholde sin vitenskapelige kapasitet. UiB er et internasjonalt forskningsuniversitet, i det kommende året vil vi fortsatt arbeide dedikert med å styrke forskningsaktiviteten og utvide samarbeidet med internasjonale partnere.

UiB er en viktig samfunnsinstitusjon og skal bruke sin posisjon til å utvikle og synliggjøre Kunnskapsbyen Bergen som en fremtidsrettet og kreativ samarbeidsarena på tvers av ulike sektorer og som et nasjonalt og internasjonalt kunnskapssentrum. UiBs faglige styrke og størrelse innenfor havrelatert kunnskap, gjør oss til en helt sentral partner i [Havbyen Bergen](#) og der UiB har et sterkt eierskap til en av de strategiske pilarene for Havbyen.

Budsjettforslaget for 2025 legges frem i en svært krevende økonomisk situasjon for universitetene, med stramme økonomiske rammer og stor usikkerhet. Et statsbudsjett med realnedgang, innføring av ny finansieringsmodell implementert fra 2025 og fortsatte rammekutt gjør situasjonen uoversiktlig. Selv om UiB har god økonomisk styring, vil store deler av universitetets virksomhet bli påvirket av det stadig mer begrensede handlingsrommet. UiB risikerer å miste om lag 0,5 milliarder kroner i kjøpekraft i en tiårsperiode gitt de økonomiske styringssignalene vi nå er kjent med.

Flere av fakultetene har betydelige økonomiske utfordringer som må løses innenfor fakultetets egen ramme og slik at totaløkonomien til UiB fortsatt er i balanse. Disse rammevilkårene gjør det viktig å innrette budsjettforslaget for å skjerme kjernevirksomheten og fagmiljøene i størst mulig grad. Fakultetene arbeider for å dimensjonere og innrette sin aktivitet og for å sikre kvalitet i forskning og utdanning.



I lys av den stramme økonomiske situasjonen analyserer administrasjonen grundig hvordan dette påvirker langtidsbudsjettet for å sikre at UiB har en kontrollert tilpasning av aktiviteten til nye økonomiske rammer. UiBs strategi gir et godt bilde av hvor vi har som ambisjon å være i 2030, og riktige beslutninger i dag styrker muligheten for å nå disse ambisjonene. Det er derfor viktig å arbeide med ulike scenarier for den økonomiske utviklingen som grunnlag for de disponeringer universitetet skal gjøre i årene som kommer. Langtidsbudsjettet har stor betydning og arbeidet med dette prioriteres derfor høyt. Vurderingene inkluderer også forholdet mellom de ulike elementene i økonomien, og det er særlig oppmerksomhet på å få en styrt reduksjon i det voksende underskuddet på annuumsøkonomien.

Universitetet legger frem et budsjett hvor kutt i statsbudsjettet blir videreført til fakultet og avdelinger med samme innretning som statsbudsjettet benytter. Universitetsledelsen har med dette budsjettforslaget avsluttet prosentvise kutt på inndragning fra fakultet og avdelinger. Gitt den utfordrende økonomiske situasjonen, foreslås det ingen vekst i midler avsatt til øremerkede fellesformål. De eneste kuttene som belaster enhetenes økonomi, er dermed statlige kutt. Dette er i tråd med anbefalingene fra inntektsfordelingsutvalget (jf. styresak 29/24). Det er gjort en vurdering av utviklingen i de opparbeidede midlene avsatt til øremerket fellesformål, og det anses innenfor denne delen av budsjettet å være et tilstrekkelig handlingsrom.

UiB innfører fra og med 2025 en revidert intern inntektsfordelingsmodell som viderefører den nasjonale modellen på utdanningssiden. Samtidig innføres det et UiB-internt forskningsinsentiv som skal bidra til at UiB vedlikeholder og styrker sin posisjon som et forskningsuniversitet.

Universitetsbibliotekets mediebudsjett er forutsatt videreført på 2024-nivå justert for prisstigning uten at fakultetene må inn med nye bidrag over fellesbudsjettet. Det foregår forlagsforhandlinger som universitetet forutsetter skal påvirke UiBs økonomi i positiv retning.

De siste årene har det vært stor oppmerksomhet rundt energipriser. Det er fremdeles usikkerhet knyttet til prognoser for fremtidige strømpriser, men slik det nå vurderes vil energikostnadene i 2025 håndteres innenfor internhusleien. I tillegg innarbeides det en avsetning i rammen for øremerkede fellesformål på nivå med 2024.

Hovedføringene i budsjettet er forankret i strategien frem mot 2030. I budsjett 2025 prioriteres følgende tiltak:

### **Rammer for kvalitet i forskning og utdanning**

UiB forvalter langsiktig og grunnleggende forskning og forskningsbasert utdanning av høy internasjonal kvalitet innen en bred vifte av fagområder. Å bygge og forvalte sterke fagmiljøer og en kvalitetskultur i forskning og utdanning, fordrer en langsiktig faglig ledelse og utviklingsarbeid på alle nivå, med kompetent støtte fra administrasjonen. UiB vil fortsette arbeidet med å styrke rammevilkårene for høy faglig kvalitet.

UiB arbeider for å fremme universitetets forskningsstrategiske rolle. Den langsiktige, frie og sterke forskningen i fagmiljøene er grunnleggende viktig. UiB er ett av Norges få store breddeuniversiteter. Virkemidlene i Forskningsrådet og Horisont Europa er vesentlige for fagmiljøenes muligheter til å realisere forskningssamarbeid og gode prosjekter, og det er økt innsats for å oppnå flere tildelinger. I ny inntektsfordelingsmodell er det innarbeidet en egen insentivordning som støtter opp om dette arbeidet, samtidig som fakultetene vil beholde deler av inntekter fra resultatordningen for forskning som del av sin basisbevilgning. UiB vil arbeide

systematisk med å støtte opp om miljøenes arbeid med forskningsideer og søknader. Strategisk samarbeid med våre europeiske partnere vil prioriteres også i 2025.

## **En fortsatt styrket innsats på det europeiske forskningsområdet og internasjonalt samarbeid**

En styrket innsats på det europeiske forskningsområdet innebærer et fokusert arbeid med vår europeiske universitetsallianse [CHARM-EU](#), og andre europeiske allianser og organisasjoner, slik som deltakelse og nordisk lederskap i en fremtidig [KIC](#) (Knowledge and Innovation Cluster) for bærekraftig hav/vann. Den geopolitiske situasjonen preger institusjonen, og det er viktig å arbeide strategisk med internasjonale partnere, også utenfor Europa.

## **Ivaretagelse av kvalitet i faglig bredde**

UiB har et viktig nasjonalt ansvar for å forvalte og utvikle en stor bredde av fagdisipliner.

Styret har som del av ny intern finansieringsmodell vedtatt en egen ordning for å ivareta småfag som er viktig for universitetets bredde, men som ikke er bærekraftig gitt dagens finansieringsmodeller som beregner inntekter etter studiepoeng. Dette er en ordning som vil være relevant for 9 fagområder ved Det humanistiske fakultet. I langtidsbudsjettet er det innarbeidet en finansieringsplan for ordningen innenfor rammen av Det humanistiske fakultet. Hvis fakultetet eventuelt beslutter å legge ned noen av småfagene som er innberegnet i modellen, vil midler for det respektive faget tilbakeføres sentralnivået. Ordningen er innrettet slik at den ressursmessig ikke bare vil styrke småfagene, men gi fakultetet rammevilkår for å ivareta et viktig nasjonalt ansvar for de humanistiske fagene. Det vil utarbeides en formell avtale mellom fakultetet og universitetsledelsen om ordningen.

Ved Det juridiske fakultetet har det vært arbeidet med å legge om det femte studieåret, slik at det sikrer sterkere oppfølging og mer tilstedeværelse for studentene. Langtidsbudsjettet inkluderer en finansieringsplan for å styrke den vitenskapelige kapasiteten i lys av det femte studieåret. Det gir fakultetet forutsigbarhet til å dimensjonere sin samlede aktivitet innenfor de økonomiske rammene fremover.

Ved Fakultet for kunst, musikk og design var det ved virksomhetsoverdragelse til UiB i 2017 enighet om at fakultetet skulle opprettholde sin faglige kapasitet og tilpasses system og rammer for den faglige virksomheten ved universitetet. Det legges nå inn en økning i fakultetets budsjettamme som gjør at disse forpliktelsene med dette er oppfylt.

## **Digital forståelse, kunnskap, kompetanse og kunstig intelligens**

Digitalisering endrer fagene med hensyn til metoder, verktøy, problemstillinger og tema. Teknologien generelt, og utvikling knyttet til kunstig intelligens spesielt, endrer både forskning og yrkesutøvelse på tvers av bransjer. Som første, og fortsatt eneste universitet i Norge, har UiB siden 2022 tilbudt alle studenter og senere alle ansatte en pakke med småemner som dekker ulike komponenter av digital forståelse, kunnskap og kompetanse. I tillegg starter UiB flere pilotprosjekter for redesign av studieprogram som innlemmer digital kunnskap i utdanningsprogrammene.

Store vitenskapelige gjennombrudd de siste årene er frembrakt av kunstig intelligens og maskinlæring. Takket være sterke fagmiljøer innen både metodeutvikling og anvendelser i fagfeltet på flere fakultet, etablerte universitetet [UiB AI](#) i 2021.

## **Internasjonale studenter**

Internasjonale studenter er en styrke for universitetet og bidrar med perspektivrikdom i studiemiljøene og -programmene. UiB vil arbeide målrettet med hvordan internasjonale studenter i og utenfor EU/EØS og Sveits kan rekrutteres til studier hos oss, blant annet gjennom bruk av stipendordninger.

## **Forskningsinfrastruktur**

Forskningsinfrastruktur i bredden av fagmiljøene er svært viktig. Universitetsledelsen har sammen med fakultetene arbeidet systematisk med veikart for infrastruktur på fakultetsnivå. I siste tildeling fra forskningsrådet til større infrastruktur gjorde UiB det svært godt. Universitetet fikk fem tildelinger med en totalramme på 470 mill. kroner. Behov og ressursmessig dimensjonering knyttet til infrastruktur varierer mellom fagene. Det er viktig at universitetet samlet har mekanismer som gir fakultetene eierskap til egne infrastrukturbehov, ivaretar kostnadsfordeling og et mangfoldig behov.

Fakultetene skal, med utgangspunkt i egne veikart, innarbeide plan for anskaffelse, drift, vedlikehold og utskifting av infrastruktur i sine langtidsbudsjetter. Universitetet sentralt følger dette arbeidet nøye.

## **De tematiske satsningene**

De langsiktige tematiske satsningsområdene hav, klima- og energiomstilling og globale samfunnsutfordringer videreføres med en egen styringsgruppe, i tillegg til fagdirektørstillinger og administrativ støtte til hvert av de tre områdene. Regionens og universitetets styrke mot hav er internasjonal og udiskutabel. Det legges opp til nettverksbygging, europeisk felleskap og samarbeid innen hav og kyst, og at UiB inntar en ledende posisjon i samarbeidet One Ocean Havbyen Bergen. Herunder også vårt bærekraftsansvar for FNs bærekraftsmål 14.

## **Byggeprosjekter**

UiB sin [masterplan](#) for areal med tidshorisont mot 2040 er strategisk viktig for å sikre hensiktsmessige fysiske rammer for UiBs forskning, utdanning og innovasjon, og er en viktig forutsetning for å gjøre UiB klimanøytralt. Planen inneholder også prosjekter som UiB planlegger å realisere innenfor egen ramme.

UiB fikk ikke bevilgninger til nytt bygg for Griegakademiet i forslag til statsbudsjettet for 2025 og det arbeides nå politisk med å få prosjektet prioritert i budsjettforliket.

Satsingen på Nygårdshøyden sør gjennom rehabilitering av Realfagbygget og Fysikkbygget er Norges nye teknologi- og realfagssatsning som skal ruste landet for fremtiden. KD har gitt skriftlig bestilling på Oppdrag For Prosjekt ([OFP](#)) noe som er første steg mot er realisert prosjekt.

Rehabilitering av bygg for de De kulturhistoriske samlingene vil også kreve bidrag fra statsbudsjettet når gjenstander er konserverte og bygget er tømt i 2027.

Som oppfølging av inntektsfordelingsutvalget er det nedsatt et eget utvalg, som skal legge frem en sak om revidert forslag til husleiemodell innen utgangen av året. Styret vil få forelagt sak om husleie våren 2025, og en sak med gjennomgang av ambisjoner og finansiering av masterplan. Budsjetten 2025 bygger på tidligere vedtak om 1,5 % vekst i husleie til og med 2025.

### **Informasjonssikkerhet**

Kunnskapsdepartementet forventer at UiB fortsatt styrker arbeidet med forebyggende informasjonssikkerhet (risikostyring) og hendelseshåndtering. Styret har vedtatt tiltakspakker for satsing på informasjonssikkerhet i egen styresak (sak 28/23). Denne satsingen representerer en viktig budsjettprioritering også i 2025 og vil ha betydning for organisering og gjennomføring av aktivitet i hele organisasjonen.

### **Administrasjon tettere på kjernevirksomheten**

UiB har over flere år arbeidet systematisk med å utvikle administrasjonen til å arbeide mer helhetlig og fremtidsrettet for å støtte kjernevirksomheten og bidra til å realisere universitetets ambisjoner og mål. Det arbeides nå på ulike nivå i administrasjonen for å sikre bærekraftig drift, god økonomistyring og samtidig gi rom for faglig utvikling. Ambisjonene om en helhetlig og mer effektiv administrasjon ved UiB realiseres i nært samarbeid mellom institutt, fakultet og fellesadministrasjon. Det er etablert et tett samarbeid med fakultetene om disse utfordringene og dette samarbeidet skal forsterkes i 2025.

### **Universitetsmuseets 200 års jubileum**

I 2025 feirer universitetet 200 år siden Bergen Museum ble etablert av stortingspresident W.K.F. Christie. Bergen Museum var en viktig forløper og grunnlag for etableringen av Universitetet i Bergen i 1946. Universitetet vil markere 200 årsjubileet med en bred synliggjøring av museets og universitetets virksomhet og betydning, og med en særskilt institusjonell feiring den 25.4.2025.

## **Budsjetttrammer for 2025 og utsikter for årene fremover**

### **Statsbudsjettet for 2025**

Forslag til statsbudsjett for 2025 ble lagt frem 7.10.2024. UiB fikk tildelt 20 nye studieplasser til Vestlandslegen og 10 nye IKT-studieplasser. UiB fikk også en økt bevilgning til Senter for undersøkende journalistikk fra Kulturdepartementet og har del av øremerket bevilgning til håndtering av sensitive persondata.

På overordnet nivå innebærer statsbudsjettet en nedgang på 0,8 % til høyere utdanning og forskning. Tildelingen til universiteter og høyskoler øker med 2,4 %, noe som betyr 1,4 % i realnedgang<sup>1</sup>. Regjeringen bruker fortsatt mindre enn 1 % av BNP på FoU.

---

<sup>1</sup> Begrepene *realøkning* og *realnedgang* brukes om inflasjonskorrigert endring for å få frem om endring påvirker kjøpekraften til det bedre eller til det verre. Begrepene brukes gjerne for å for å nansere *nominell økning* og *nedgang* som ikke sier noe om endring i

Det er lagt inn et generelt statlig kutt på 0,37 % som skal finansiere regjeringens prioriteringer. Kuttet er fordelt ulikt mellom institusjonene og varierer fra 0,24 % til 0,49 %. UiB har fått 0,39% kutt. I tillegg er det lagt inn et spesielt kutt på 0,17 % som er knyttet til forutsatte inntekter for utenlandske studenter og et nytt kutt på 0,05 % for forutsatte inntekter for studenters gjentak av eksamen. Samlet utgjør dette 0,61 % i kutt for UiB.

For UiB gir budsjettet en endring på 3,5 % målt mot tildelingen i 2024. Budsjettet inkluderer en lønns- og priskompensasjon på 3,8 %. Noe som betyr at kjøpekraften i budsjettet går ned siden budsjettveksten er lavere enn kjøpekraftkompensasjonen. En lønns- og priskompensasjon på 3,8 % er videre lav målt mot SSBs prognose for 2025. SSB regner med 4,6 % lønnsvekst og 3,3 % prisvekst. I statsbudsjettet er begge deler vurdert lavere. Vi legger til grunn at lønns- og prisveksten etter SSBs anslag ville vært om lag 4,1 % - 4,3 %. I så fall er tap av kjøpekraft i 2025-budsjettet enda høyere og opp mot 0,8 % eller om lag 34 mill. kroner.

Hovedtallene for endring i UiBs bevilgning fra KD fra 2024 til 2025 er som følger:

Tabell 1. *Inntektsramme 2025 Grunnbevilgning, KD-tilskudd: Endring 3,5 %<sup>2</sup>*

<b>KD-tildeling - inntektsramme grunnbevilgning (tusen kroner)</b>		<b>2025</b>
Saldert budsjett i st. prp		4 301 359
Statlige kutt	-0,39 %	-16 820
Pris- og lønnsjustering	3,8 %	166 280
Utfasing nye studieplasser RNB 2020 (opprinnelig 251 plasser)		-16 535
Nye studieplasser 2024 (20 MED plasser)		6 049
Nye studieplasser 2024 (10 IKT plasser)		936
Nye studieplasser 2025 (20 MED plasser, 10 IKT)		3 545
Justering tildeling studieplasser ukrainske flyktninger		-545
Inntektskrav studieavgifter utenlandske studenter	-0,17 %	-7 108
Utfasing av rekrutteringsstillinger (16 stillinger)		-16 873
Desentral utdanning		3 100
Overgang nytt finansieringssystem		15 747
Egenbetaling for gjentak	-0,05 %	-2 148
Kompensasjon areal Stavanger		1 800
Resultatbasert uttelling åpen ramme (mengdedel)		13 233
<b>Sum KD-tildeling (kap 260, post 50)</b>		<b>4 452 020</b>

Budsjettet inneholder følgende budsjettposter med økning:

- Effekt av 20 studieplasser til medisin fra revidert budsjett 2020 med 6,0 mill. kroner (koronaplasser som fortsatte)
- Effekt av 20 studieplasser til medisin fra statsbudsjett 2024 med 6,0 mill. kroner
- Effekt av 10 studieplasser til IKT fra statsbudsjett 2024 med 0,9 mill. kroner
- 20 nye studieplasser i medisin i årets budsjett med 3,0 mill. kroner
- 10 nye studieplasser til IKT i årets budsjett med 0,5 mill. kroner
- Overgang til nytt finansieringssystem 15,7 mill. kroner.

kjøpekraft bare om hvor mye kronebeløpene endres. For lønsmottakere sier en at det er reallønnsøkning dersom lønnsveksten er større enn veksten i konsumprisindeksen.

I vurdering av UiB-økonomien brukes realendring her som endring utover endring i lønns- og prisvekst. Lønns- og priskompensasjonen (LPK) skal være statens estimat på lønns- og prisvekst og oppgis i statsbudsjettet og er en naturlig referanse i slik vurderinger. Dersom UiB-budsjettet øker med 4 % og lønns- og priskompensasjonen er 3 % sier vi at det er en realvekst på 1 %.

<sup>2</sup> Kilde: Kunnskapsdepartementet: Orientering om forslag til statsbudsjettet 2025 for universitetet og høyskular

- Tildeling til desentral utdanning med 3,1 mill. kroner
- (Delvis) kompensasjon for leie av sykehusarealer i Stavanger, 1,8 mill. kroner
- Uttelling i resultatmodellen åpen ramme med 13,2 mill. kroner

Følgende budsjettposter gir reduksjon:

- Utfasing av koronaplasser med -22,5 mill. kroner
- Statlig kutt på 0,39 %, tilsvarende -16,5 mill. kroner
- Ytterligere inntektskrav på -7,1 mill. kroner for studieavgifter for utenlandske studenter
- Tildeling til studier for ukrainske flyktninger -0,5 mill. kroner
- Nytt inntektskrav for betaling for gjentak av eksamen på -2,1 mill. kroner
- Andreårs effekt av 16 rekrutteringsstillinger (koronastillinger) med -16,2 mill. kroner

Øvrige elementer i budsjettet:

- Det er ikke bevilget midler til nybygg for Griegakademiet.
- Lønns- og priskompensasjonen er 3,8 %
- Kutt i lønns- og priskompensasjonen i saldert budsjett 2024 er bevilget tilbake.

## Ny finansieringsmodell

Fra og med statsbudsjettet for 2025 innføres ny finansieringsmodell fra KD. Endringene i finansieringsmodellen har blitt omtalt i flere styresaker. Den siste omtalen er i sak 60/24 «Budsjettfordeling 2025 – løypemelding innføring av ny inntektsfordelingsmodell», der det blir gjort rede for endringer i den nasjonale modellen, den lokale modellen og detaljer rundt innføringen ved UiB. Det vises til sak 60/24 for grundigere gjennomgang.

Hovedtrekkene i endring i den nasjonale finansieringsmodellen fra KD er følgende:

- Basisfinansiering av en studieplass går fra 6 kategorier til 2 (høy og lav)
- Lukket ramme (resultatbasert uttelling for BOA-aktivitet og publiseringspoeng) utgår og legges permanent inn i UiB sin ramme
- Åpen ramme (resultatbasert uttelling for utdanningsindikatorer) endres slik:
  - Studiepoeng reduseres fra 6 kategorier til 3 og blir gitt basert på studieprogrammet studenten følger. Prisene justeres slik at studiepoeng vil utgjøre en større andel av åpen ramme enn før
  - Fullførte grader erstattes av gjennomføring på normert tid i forhold til i fjor (endring) og i forhold til sektoren (nivå)
  - Utvekslingsopphold belønnes ikke lenger
  - Doktorgrader består som før

Innføringen er budsjettneutrytral og 2024-rammen til UiB er beregnet etter ny finansieringsmodell. Endringene i den resultatbaserte uttellingen er endring i indikatorene fra 2022 til 2023.

Når rammen til UiB beregnes på nytt for 2024 betyr det at

- 282,7 mill. kroner legges over i basisfinansieringen til UiB grunnet avvikling av lukket ramme
- Den åpne rammen til UiB kalkuleres på nytt med nye satser og indikatorer. Basert på den nye beregningen øker den i volum og basisfinansieringen til UiB justeres ned med differansen mellom ny og gammel åpen ramme. 33,5 mill. kroner flyttes fra basis til åpen ramme

KD har i budsjettet for 2025 gitt midler til institusjonene for å kompensere for at studieplasser som er under oppbygging ikke ennå har kunnet få kandidatuttelling, en uttelling som faller bort

ved endring av finansieringssystemet. Kompensasjonen skal dekke differansen mellom den samlede uttellingen for studiepoeng og kandidat i gammel modell, og uttelling for studiepoeng i den nye modellen. For UiB er beløpet 15,7 mill. kroner, der størsteparten er knyttet til studieplasser gitt under utdanningsløftet 2020, midler som skal fases ut igjen etter 3 år. Noe er permanent, der kompensasjonen vil bli faset inn i takt med utbygging av plassene. Denne summen er per nå ikke fordelt, men vil bli fordelt til enhetene når endelig beregning er ferdig.

Hovedtrekkene i den interne fordelingsmodellen ved UiB er følgende:

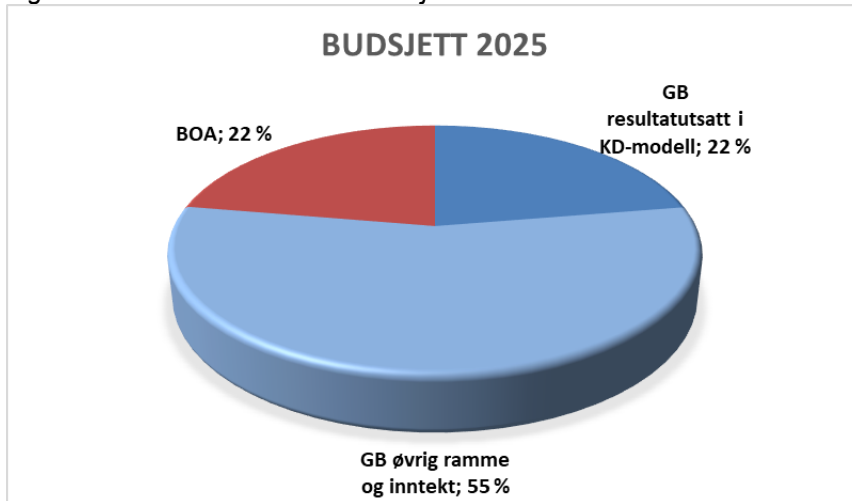
- Basisfinansiering av studieplasser videreføres med 75 % av satsen, ordningen med etableringsstøtte de 2 første årene består
- Indikatorene i åpen ramme vil videreføres til fakultetene med 75 % av effekten, med unntak av nivåledet, for gjennomføring på normert tid, som håndteres sentralt
- Det etableres en intern indikator for BOA-aktivitet knyttet til ERC, EU, SFF og SFI/FME/FKB (SFI+) som skal belønne både fakultet og prosjekt per krone BOA-aktivitet for de aktuelle prosjektene. Fakultetene får dobbel sats i forhold til prosjektene. Prosjektdelen av den nye ordningen vil erstatte dagens ordning for toppfinansiering.
- Måltall for rekrutteringsstillinger videreføres, og det samme gjør øremerking av MNT-stillinger. Definisjonen av en MNT-stilling gjøres bredere. Differensierte satser opprettholdes som før, men satsene bør også underlegges generelle kutt på lik linje med resten av UiB sin økonomi.
- Det etableres en breddekomponent for å gi støtte til å bevare små fag som er viktig for universitetets bredde.
- Det etableres en ordning for finansiering av fremtidige tverrfakultære studieprogrammer.
- Internhusleien bør gjennomgås med sikte på forenkling.
- Poster for fellesformål bør gjennomgås.

I sak 60/24 ble det beskrevet en mer detaljert operasjonalisering av endringene fra KD og den interne modellen. I denne saken er budsjettfordelingen gjort etter de prinsippene. og en mer detaljert beskrivelse av hvordan dette påvirker budsjettet til UiB vil bli gitt under de forskjellige hovedoverskriftene senere i saken.

### **UiBs økonomi - overordnede vurderinger**

Universitetet i Bergen finansieres av rammetilskudd fra Kunnskapsdepartementet (KD) som utgjør det meste av grunnbevilgningen (GB), og gjennom inntekter fra bidrags- og oppdragsaktivitet (BOA). Andre inntekter representerer en mindre del av finansieringsgrunnlaget.

Figur 1. Universitetets inntektsbudsjett



UiBs totalbudsjett for inntekter i 2025 vil være om lag 6,1 mrd. kroner. Etter omleggingen av den nasjonale finansieringsmodellen er det i hovedsak inntekter fra studiesiden som kan påvirkes, i tillegg til tilslag på søknader om eksterne midler.

Som figur 1 viser kan økonomien fremstilles slik:

- 78 % Grunnbevilgning (i hovedsak tilskudd fra Kunnskapsdepartementet)
- 22 % Bidrags- og oppdragsaktivitet

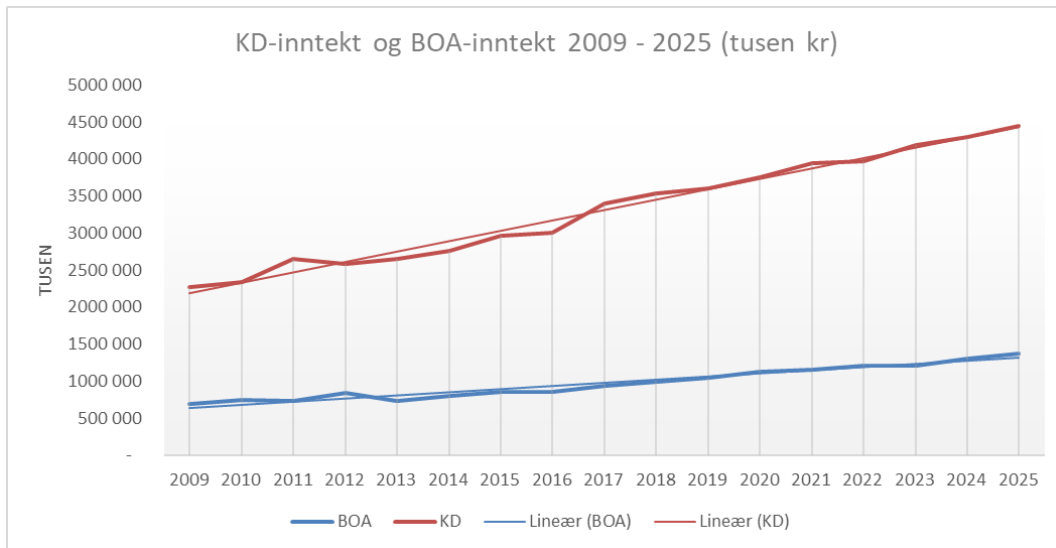
Av tilskuddet fra KD er 1 370 mill. kroner resultatinntekter beregnet i KDs resultatmodell. Dette er nå i sin helhet midler i åpen ramme knyttet til utdanningsindikatorer. Ses den resultatutsatte delen av grunnbevilgningen sammen med bidrags- og oppdragsdelen er 44 % av UiBs budsjett direkte påvirket av resultater.

UiB planlegger med 216,6 mill. kroner til investeringer i 2025, der 105,2 mill. kroner av dette er innenfor eiendom. 111,4 mill. kroner er utstyr mv., hvorav 21,6 mill. kroner er planlagt dekket av midler fra bidrags- og oppdragsøkonomien. I tillegg regnes midler til vedlikehold av bygg som investeringer og disse utgjør 59,2 mill. kroner. Samlet budsjett for investering og vedlikehold er dermed 275,8 mill. kroner. Dette er en liten økning fra 2024. Det vises til egen omtale og vedlegg med investeringsplan for 2025.

De siste årene har UiB hatt en forholdsvis jevn budsjettutvikling i inntekter både på GB og BOA; om lag 4,4 % endring per år samlet sett. Dette er høyere enn prisendringen i samfunnet ellers for samme periode (KPI økte 2,65% årlig i gjennomsnitt fra aug. 2009 til aug. 2024) og også høyere enn en vektet lønns- og prisvekst ville vist. Økning i 2025 for GB og BOA samlet er 3.8 % i dette budsjettet.



Figur 2. Universitetets budsjetterte inntekter KD-tilskudd og BOA 2009 – 2025 (inntekt fra KD i rødt, BOA-inntekt i blått)

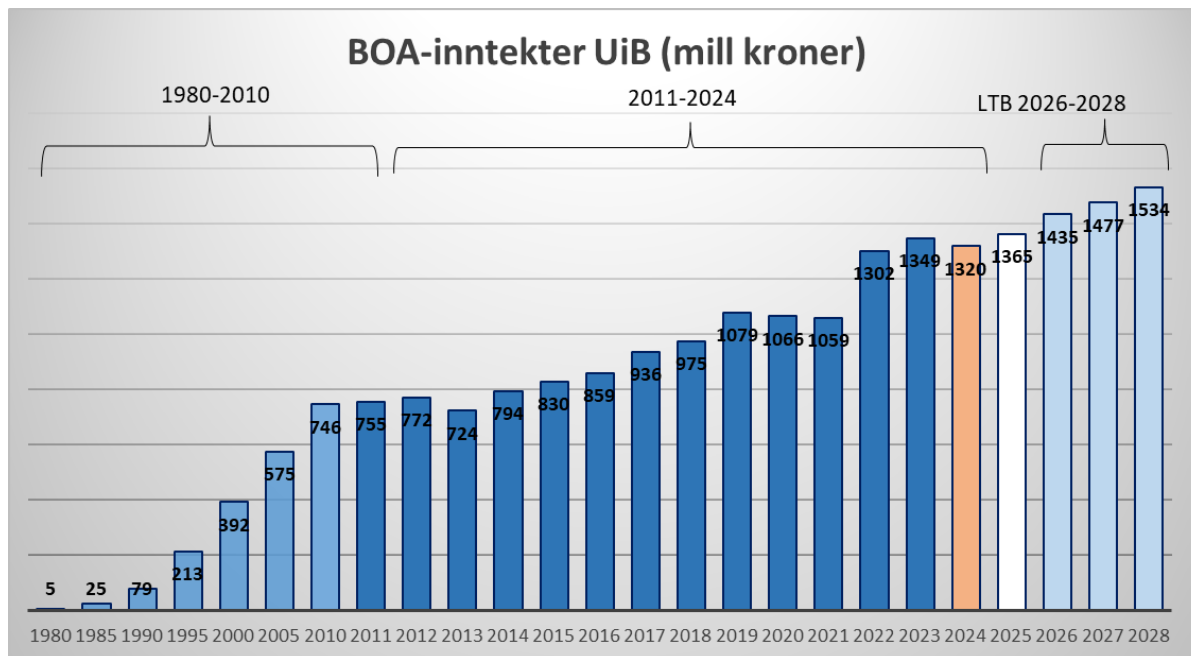


Statens lønns- og priskompensasjon skal sikre UiB samme kjøpekraft som foregående år. Denne vekter inn lønnsvekst mer enn generell prisutvikling. UiB fikk frem til 2021 en lønns- og priskompensasjon i tråd med den reelle lønns- og prisutviklingen, men etter dette er UiB ikke fullt ut kompensert i tråd med offentlig statistikk. Dette har i realiteten samme effekt som et kutt i bevilgning.

I 2025 venter SSB en vekst på 4,6 % i årslønn og 3,3% i priser. Vektes disse 75/25 % (slik vi forstår at staten gjør) blir det en lønns- og priskompensasjon lik 4,3 %. I statsbudsjettet for 2025 er det lagt inn 3,8 %.

Søylene i figur 3 viser BOA-inntektene med 5-årsintervaller mellom 1980 og 2010 og deretter årlig frem til det planlagte nivået for 2028. En ser tydelig at pandemien ga forsinkelser i aktiviteten i 2020 og 2021. En del av dette ble hentet inn igjen i 2022. Aktiviteten i 2023 viste en svak nominell økning fra 2022 og prognosen per august 2024 (oransje søyle) viser at det er ventet en nedgang. Prognosen etter august viser at aktiviteten ventes å være på omtrent 1 320 mill. kroner, som er en nedgang på 39 mill. kroner fra 2023. Budsjettmålet for 2025 (hvit søyle) er satt til 1 365 mill. kroner, som er en vekst på 4,8 % fra målet for 2024, på 1 302 mill. kroner. Veksten er på 3,4 % sammenliknet med forventet aktivitet for 2024, som betyr en realnedgang. Summen av fakultetenes forventninger i langtidsperioden viser en realøkning i løpet av perioden, se ytterligere omtale under langtidsbudsjett.

Figur 3. Inntektsutvikling BOA 2009 – 2023, prognose 2024, budsjett for 2025 og langtidsbudsjett 2026-2028.



BOA-prosjektene krever egeninnsats. Det betyr at en ikke kan se på inntekten over som en tilleggsinntekt uten forbehold. Det er vanlig at UiB selv må gå inn med 30-50 % egeninnsats i prosjektfinansieringen. Samtidig kan en også se på egeninnsatsen som en investering som gir tilgang til midler fra NFR, EU og andre kilder. Det er uansett viktig å se på balansen mellom egeninnsatsen og hvor mye ekstern finansiering til forskning det gir.

UiB venter en svekkelse av grunnbevilgningen i årene fremover. Forslag til statsbudsjett er i så måte forutsigbart. For å i størst mulig grad kompensere en slik svekkelse er det viktig å øke bidrags- og oppdragsinntektene.

## Hovedtall i budsjett for 2025

Tabell 2. Totalbudsjett UiB 2025

Inntekter UiB total (tall i tusen kroner)	Budsjett 2024	Budsjett 2025	Endring	Endring %
Grunnbevilgning - KD-tilskudd	4 301 359	4 452 019	150 661	3,5 %
Grunnbevilgning - investeringer	-203 812	-216 607	-12 795	6,3 %
Grunnbevilgning - andre inntekter	504 882	515 997	11 115	2,2 %
<b>Sum grunnbevilgning (GB)</b>	<b>4 602 429</b>	<b>4 751 410</b>	<b>148 981</b>	<b>3,2 %</b>
<b>Bidrags- og oppdragsaktivitet (BOA)</b>	<b>1 302 420</b>	<b>1 365 076</b>	<b>62 656</b>	<b>4,8 %</b>
<b>Sum totalbudsjett</b>	<b>5 904 849</b>	<b>6 116 486</b>	<b>211 637</b>	<b>3,6 %</b>

UiBs samlede inntektsbudsjett for 2025 ventes å bli 6,1 mrd. kroner. Dette er en endring på 3,6 % fra 2024.

Tilskuddet fra KD øker med 3,5 %. Planlagte investeringer øker 6,3 %. Midler til investering behandles på en spesiell måte regnskapsmessig i KD-sektoren<sup>3</sup>.

Når vi i 2025 planlegger å investere mer, må vi sette til side mer inntekter og dette ser ut som en negativ endring i inntektene. Men dette er altså først og fremst et resultat av regnskapstekniske forhold.

### Fordelt inntektsbudsjett for grunnbevilgningen (GB)

Tabell 3. Inntektsramme 2025 Grunnbevilgning

Budsjett 2025	Budsjett 2024	Annuum Basis Basis	Åpen ramme	Forskknings-indik. fak	Øremerket Rekruttering	Øremerket Annet	Delsum tilskudd KD	Øvrige inntekter GB	Budsjett 2025 GB	Endring GB	Endring tilskudd KD
<i>Beløp i 1000 kr.</i>											
Det humanistiske fakultet	381 133	164 386	119 433	6 320	84 436	16 119	390 695	4 000	394 695	3,6 %	3,5 %
Fakultet for naturvitenskap og teknologi	891 717	379 829	204 428	25 066	233 732	62 008	905 063	20 800	925 863	3,8 %	3,9 %
Det medisinske fakultet	786 810	287 442	258 085	14 955	160 914	19 240	740 635	71 000	811 635	3,2 %	4,6 %
Det samfunnsvitenskapelige fakultet	379 681	137 902	169 741	11 674	60 311	2 058	381 687	12 035	393 722	3,7 %	3,4 %
Det juridiske fakultet	175 484	60 869	93 810	134	25 733	-	180 546	1 857	182 403	3,9 %	3,6 %
Det psykologiske fakultet	289 523	96 525	111 320	4 502	52 174	19 457	283 978	8 900	292 878	1,2 %	0,4 %
Fakultet for kunst, musikk og design	203 511	141 996	43 923	232	21 669	516	208 336	2 050	210 386	3,4 %	3,4 %
Universitetsmuseet	187 176	168 746	-	159	9 694	15 915	194 515	4 534	199 049	6,3 %	7,0 %
Universitetsbiblioteket	218 269	112 704	-	-	-	107 730	220 434	7 830	228 264	4,6 %	3,7 %
Felles forskningssatsinger/sentre											
Felles forskningsformål (UiB felles)	98 565	-	-	-	-	99 082	99 082		99 082	0,5 %	0,5 %
Felles infrastrukturformål	93 855	-	-	-	-	108 840	108 840		108 840	16,0 %	16,0 %
Felles utdanningsformål (UiB felles)	71 968	-	-	-	-	75 029	75 029		75 029	4,3 %	4,3 %
<b>Sum faglig virksomhet</b>	<b>3 777 692</b>	<b>1 550 400</b>	<b>1 000 741</b>	<b>63 043</b>	<b>648 663</b>	<b>525 995</b>	<b>3 788 842</b>	<b>133 006</b>	<b>3 921 848</b>	<b>3,8 %</b>	<b>4,0 %</b>
Andre fellesformål	240 453	-	-	-	-	246 703	246 703		246 703	2,6 %	2,6 %
Studiesentre	5 886	-	-	-	-	6 074	6 074		6 074	3,2 %	3,2 %
Styret - inkludert ufordelte studieplasser	84 084	103 979	-	-	1 422	-	105 401	1 889	107 290	27,6 %	26,9 %
<b>Sum diverse felles tiltak</b>	<b>330 423</b>	<b>103 979</b>	<b>-</b>	<b>-</b>	<b>1 422</b>	<b>252 777</b>	<b>358 177</b>	<b>1 889</b>	<b>360 066</b>	<b>9,0 %</b>	<b>8,7 %</b>
Fellesadministrasjonen	318 106	295 001	-	-	-	-	295 001	15 424	310 425	-2,4 %	2,5 %
Eiendomsområdet	134 708	-	-	-	-	-	-	149 071	149 071		0,0 %
<b>Sum Fellesadministrasjonen</b>	<b>452 814</b>	<b>295 001</b>	<b>-</b>	<b>-</b>	<b>-</b>	<b>-</b>	<b>295 001</b>	<b>164 495</b>	<b>459 496</b>	<b>1,5 %</b>	<b>2,5 %</b>
<b>Andre spesielle formål /energi</b>	<b>41 500</b>	<b>-</b>	<b>-</b>	<b>-</b>	<b>-</b>	<b>10 000</b>	<b>10 000</b>	<b>-</b>	<b>10 000</b>	<b>-75,9 %</b>	<b>-75,9 %</b>
<b>SUM</b>	<b>4 602 429</b>	<b>1 949 379</b>	<b>1 000 741</b>	<b>63 043</b>	<b>650 085</b>	<b>788 772</b>	<b>4 452 019</b>	<b>299 390</b>	<b>4 751 410</b>	<b>3,2 %</b>	<b>3,5 %</b>

Samlet budsjett for tilskudd fra KD til grunnbevilgningen er 4 452 mill. kroner. I tillegg blir det fastsatt budsjett for investeringer, instituttinntekter og avskrivningsinntekter for hver enhet. Disse er budsjettert med netto 299,4 mill. kroner. Med disse inntektene vil grunnbevilgningen totalt være 4 751,4 mill. kroner.

Innenfor KD-bevilgningen øker den faglige virksomheten med 4,0 %, fellestiltak med 8,7 % (inkluderer ufordelte midler knyttet til overgangsordning for nytt finansieringssystem) og fellesadministrasjonen med 2,5 %. Andre spesielle formål er avdrag for nedbetaling av forskuttering. Det er avvikling av reserve for høyere energikostnader som gir den store nedgangen for andre spesielle formål.

Tabell 3 viser fordelingen av tilskuddet fra KD og andre inntekter for hvert fakultet. Det er to endringskolonner til høyre i tabellen – en for hele grunnbevilgningen og en for bare KD-tilskuddet. Endring inneholder mange elementer (endringer i resultatmidler, rekrutteringsstillinger, studieplasser, husleietilskudd, interne omfordelinger og flyttinger, midlertidige øremerkede tildelinger og endring i andre inntekter) og endring i enhetenes kjøpekraft kan derfor ikke utledes direkte av denne prosentvise endringen.

<sup>3</sup> UiB regnskapsfører avskrivninger slik en gjør i private bedrifter og organisasjoner. Men KD bevilger automatisk mellomlegget dersom disse kostnadene er høyere enn bevilget budsjett. Tilsvarende trekkes midler inn dersom kostnadene er lavere enn bevilget budsjett. Det hele er en kalkulatorisk inntektskorreksjon for å nulle ut et evt. underskudd eller overskudd som skyldes avskrivninger. Investeringene UiB selv dekker inngår i dette regnestykket. 1 mill. i investering vil redusere inntektene i investeringsåret, men komme tilbake som avskrivningsinntekt fordelt over årene investeringen avskrives. Da inngår inntekten i avskrivningsinntekten. Det hele er en regnskapskonstruksjon for at en skal synliggjøre avskrivninger (og da verdifall på utstyr mv), samtidig som kontanteffekten er det som gjelder, og slår inn på investeringstidspunktet (men da som redusert inntekt og ikke økt kostnad).

Budsjettet for 2025 balanserer under de forutsetningene som er omtalt under.

- Veksten i omfordeling til prioriterte formål (tidligere kalt omfordeling til strategiformål) reduseres til 0 %.
- Realendring til kjøp/abonnement av tidsskrifter og åpen tilgang ved Universitetsbiblioteket dekkes ved å hente inn midler fra fakultetene. Denne er satt lik 0 % (aktiviteten videreføres på 2024-nivå).
- Statlige kutt inkludert både nytt satsingskutt fra regjeringen, ufordelt kutt fra saldert statsbudsjett 2024 og økte forutsatte inntekter for utenlandske studenter (0,61 %) er viderefordelt både på driftsrammer og på øremerkede avsetninger.

Det er således kun det statlige kuttet som reduserer enhetenes rammer. Øvrige UiB-kutt er tatt bort.

Lønns- og priskompensasjonen er i statsbudsjettet lik 3,8 %. Innenfor dette må enhetene budsjettere med en realøkning i internhusleie på 1,5 %.

#### Budsjett for bidrags- og oppdragsaktiviteten (BOA)

Mens inntektene fra grunnbevilgningen fordeles med sikker kunnskap om at midlene vil bli innbetalt til UiB, fattes beslutningen om BOA-budsjettet under usikkerhet. En del av BOA-inntektene for neste år er avhengig av at en får gjennomslag for søknader som ennå ikke er sendt.

Budsjettet for bidrags- og oppdragsvirksomhet er basert på fakultetenes forslag. BOA er blitt en nødvendig og integrert del av virksomheten.

Tabell 4. Budsjett for bidrags- og oppdragsvirksomhet 2025

<b>Budsjett 2025</b>	<b>2024</b>	<b>NFR</b>	<b>EU</b>	<b>Andre</b>	<b>2025</b>	<b>Endring fra i fjor</b>
<i>Beløp i 1000 kr.</i>						
Det humanistiske fakultet	100 000	54 000	19 000	33 000	106 000	6 000
Fakultet for naturvitenskap og teknologi	550 000	311 000	104 000	155 000	570 000	20 000
Det medisinske fakultet	376 000	154 000	39 000	199 000	392 000	16 000
Det samfunnsvitensk. fakultet	130 000	62 000	47 000	31 000	140 000	10 000
Det juridiske fakultet	18 520	13 229	3 507	9 761	26 497	7 977
Det psykologiske fakultet	46 000	14 000	11 000	21 000	46 000	-
Fakultet for kunst, musikk og design	12 500	3 100	1 800	8 100	13 000	500
Universitetsmuseet	44 400	5 000	1 000	38 800	44 800	400
Universitetsbiblioteket	4 000	3 300		700	4 000	-
<b>Sum faglig virksomhet</b>	<b>1 281 420</b>	<b>619 629</b>	<b>226 307</b>	<b>496 361</b>	<b>1 342 297</b>	<b>60 877</b>
<b>Sum diverse felles tiltak</b>	-	-	-	-	-	-
<b>Sum UiB felles</b>	<b>21 000</b>	<b>100</b>	<b>12 500</b>	<b>10 179</b>	<b>22 779</b>	<b>1 779</b>
<b>SUM</b>	<b>1 302 420</b>	<b>619 729</b>	<b>238 807</b>	<b>506 540</b>	<b>1 365 076</b>	<b>62 656</b>

UiB budsjetterer samlet med BOA-inntekter i 2025 lik 1 365,1 mill. kroner. Dette er om lag 4,8 % økning fra budsjettet i 2024. Prognosene for 2024 tilsier at UiB vil ha en aktivitet på 1 320 mill. kroner. Målt mot dette er veksten på 3,4 % og følgelig noe lavere enn årets lønns- og priskompensasjon (negativ utvikling i kjøpekraft)

Per finansieringskilde er endringene som følger:

- NFR økes med 7,7 mill. kroner (1,3 %) fra budsjettet for 2024
- EU øker med 63,2 mill. kroner (36 %) fra budsjettet for 2024
- Andre kilder reduseres med -8,2 mill. kroner (-1,6 %) fra budsjettet for 2024

Antall årsverk i BOA-delen av økonomien var 680 i oktober 2022, 674 i oktober 2023 og er 629 årsverk nå. Nedgangen i antall årsverk er 6,7%.

## Langtidsbudsjett 2026 – 2028

Enhetene ved UiB utarbeider langtidsbudsjett for inntekter. Inntektsrammene i langtidsbudsjettene viser enhetenes vurderinger av den økonomiske ressurstilgangen i de kommende årene. Enhetene skal også utarbeide langtidsbudsjetter for kostnader til bruk i egen planlegging og ressursdisponering.

Det er svake forventninger vi denne gang ser i langtidsbudsjettene. En realnedgang på -3,6 % for grunnbevilgningen og realvekst på 3,7 % for bidrags- og oppdragsøkonomien, gir en samlet realnedgang på 2,4 % frem til 2028.

I langtidsbudsjettet for 2026-2028 er endringene i den nye finansieringsmodellen innarbeidet. Endringene i modellen er de samme endringene som er lagt til grunn i budsjettet for 2025, med de samme forutsetningene rundt den praktiske innføringen vi venter at KD kommer til å gjøre. Det er også lagt til grunn endringer i den interne finansieringsmodellen. Siden endringene er ganske ferske og det er første gangen det utarbeides langtidsbudsjett basert på dette, må det tas med i vurderingen av kvaliteten på inntektsvurderingene. Retningen og fremtidsutsiktene er likevel representative.

Tabell 5a viser inntekter på grunnbevilgningen, som gjort rede for i budsjettfordelingen for 2024 og budsjettfordelingen for 2025 gitt i denne saken. BOA-inntektene for 2024 er prognosen per august 2024, og inntektene for 2025 er budsjett som presentert i denne saken. Grunnbevilgning og BOA for årene 2026-2028 er sammenstilling av enhetene sine langtidsbudsjetter.

Tabell 5a. UiBs totaløkonomi – inntektsanslag 2024-2028 (tall i tusen)

Total UiB	2024	2025	2026	2027	2028
Grunnbevilgning	4 602 429	4 751 410	4 822 799	4 860 305	4 991 490
BOA	1 319 669	1 365 076	1 435 114	1 476 587	1 533 586
<b>Sum</b>	<b>5 922 098</b>	<b>6 116 486</b>	<b>6 257 913</b>	<b>6 336 892</b>	<b>6 525 076</b>

Langtidsbudsjettet viser at UiBs fakulteter og avdelinger planlegger med en økning på mellom 1,3 og 3,3 % hvert år i årene 2025-2028, totalt 10,2 %.

Dersom det legges til grunn en årlig lønns- og priskompensasjon på 3,8 % i 2025 og 3,0 % i resten av perioden vil det tilsi en realnedgang på -2,4 % i perioden 2024-2028.

Budsjettforslaget for 2025 tilsier at BOA-delen av økonomien kommer til å utgjøre omtrent 22,3 % av økonomien til UiB. Andelen holder seg ganske stabil i perioden, men er ventet å øke noe, til 23,5 % i 2028. Dette er i tråd med det som ble meldt inn i langtidsbudsjettet i 2024, da mente man at denne andelen skulle være omtrent 23 % i 2027. Under følger en nærmere omtale av endringsutsiktene i de to hoveddelene av økonomien.

Langtidsbudsjettet for GB har blitt utarbeidet basert på tilgjengelig informasjon og antakelser om endringene i finansieringsmodellen, før statsbudsjettet for 2025 og alle detaljer var tilgjengelig. Etter at fakultetene har levert inn har det dermed blitt innarbeidet noen endringer, blant annet nye studieplasser.

I langtidsbudsjettet levert i 2024 var utsiktene til fremtidig KD-inntekt justert ned betydelig i forhold til året før. I dette langtidsbudsjettet er det litt mer optimisme å spore. Sammenlignet med langtidsbudsjettet for perioden 2025-2027 er anslaget for tildeling fra KD i 2027 i tabell 5b oppjustert med 28,2 mill. kroner. I forrige langtidsbudsjett var det knyttet større usikkerhet til finansieringsmodellen og det var svært nøkterne anslag på utviklingen innen åpen ramme.

Den estimerte inntektsrammen på GB er beregnet og vist i tabellen under. Den består av tildelingen fra KD og andre inntekter på GB. Det er en økning i tildelingen fra KD og en nedgang på andre inntekter.

Tabell 5b. Grunnbevilgning – inntektsanslag 2024-2028<sup>4</sup> (tall i tusen)

Langtidsbudsjett for inntekter GB	Budsjett 2024	Budsjettforslag 2025	Estimat 2026	Estimat 2027	Estimat 2028
Grunnbudsjett inkl. rekruttering	2 994 100	3 081 852	3 135 293	3 195 235	3 262 711
Åpen ramme	1 307 259	1 370 168	1 417 596	1 469 782	1 536 920
<b>Sum tildeling KD</b>	<b>4 301 359</b>	<b>4 452 020</b>	<b>4 552 889</b>	<b>4 665 017</b>	<b>4 799 632</b>
Instituttinntekter	188 571	196 617	198 956	200 329	201 939
Investering GB og BOA	-203 812	-216 607	-248 886	-324 926	-330 013
Avskrivningsinntekter	316 311	319 379	319 839	319 886	319 933
<b>Sum andre inntekter</b>	<b>301 070</b>	<b>299 390</b>	<b>269 909</b>	<b>195 288</b>	<b>191 859</b>
<b>Sum inntekter GB</b>	<b>4 602 429</b>	<b>4 751 410</b>	<b>4 822 799</b>	<b>4 860 305</b>	<b>4 991 490</b>

Tildelingen fra KD er delt opp i grunnbudsjett og åpen ramme (resultatbasert uttelling utdanning). Grunnbudsjettet varierer med lønns- og priskompensasjon, effektiviseringskutt, endring i studieplasser og andre justeringer. Åpen ramme endres også med lønns- og priskompensasjon, samt med endringer i indikatorene som ligger til grunn (studiepoeng, gjennomføring på normert tid og avlagte doktorgrader).

Grunnbudsjettet ventes å øke med 268,6 mill. kroner (9 %) fra 2024-2028, en samlet reduksjon ut over lønns- priskompensasjon på 3,6 %. Det er ventet en realnedgang alle årene, men mest i 2026. Dette er knyttet til at utfasingen av koronaplassene fra 2020 gjør seg mest gjeldende i begynnelsen av perioden, samtidig bygges det ut studieplasser til Vestlandslegen i hele perioden. Det er lagt til grunn et årlig kutt på 0,4 % i 2025 og 1,0 % i resten av perioden. Noen fakulteter har også lagt til grunn at det vil tildeles nye studieplasser, som er inkludert i tabellen og utgjør omtrent 29 mill. kroner i 2028. I lys av siste års tildelinger av studieplasser, vil dette være en usikker størrelse. Holdes dette utenfor vil realnedgangen være 4,6 % i perioden.

Åpen ramme er ventet å øke med 229,9 mill. kroner (17,6 %) i løpet av perioden. Dette er en realvekst på 5 %. Fakultetene planlegger å øke på alle kategorier, både studiepoeng, gjennomføring på normert tid og avlagte doktorgrader. Beløpsmessig er det studiepoeng som skal stå for det meste av økningen. Doktorgrader skal øke mye relativt sett, men fra et historisk sett lavt nivå i 2024. Gjennomføring på normert tid ventes å øke fra år til år, men det er vanskelig

<sup>4</sup> Merk at åpen ramme er lavere i tabell 1 fordi en der kun se ser de 75 % som fordeles til fakultetene. Resten inngår i UiBs samlede ressursgrunnlag.

å si noe om hvordan gjennomføringen i forhold til sektoren vil endre seg, så den holdes omtrent uendret i perioden.

I budsjettene er det for 2024 og 2025 lagt inn mottatt lønns- og priskompensasjon, ikke den lønns- og priskompensasjonen som reflekterer faktisk lønns- og prisstigning de siste årene. Dette har påvirket kostnadene til UiB, og så lenge den faktiske prisstigningen er over mottatt LPK vil det føre til en lavere kjøpekraft for UiB.

Som beskrevet nærmere andre steder i denne saken, består andre inntekter av eksterne inntekter (instituttinntekter), investeringer og avskrivninger. Instituttinntekter er andre inntekter som for eksempel salg av varer, tjenester, bygg og leieinntekter. Disse inntektene er ventet å øke i 2025 for så å holde seg ganske stabile resten av perioden. Dette er til en viss grad usikre inntekter som påvirkes av ulike eksterne faktorer. Investeringene er ventet å øke betydelig i perioden, noe som reduserer de samlede regnskapsførte inntektene i perioden. Avskrivningsinntektene holdes relativt stabile i perioden, men det kan tenkes å øke mer enn det som står i tabellen dersom investeringene som er lagt inn i budsjettet vil bli gjennomført.

Enhetene ved UiB har også utarbeidet anslag for BOA-inntektene i perioden fremover. Dette vises per bidragsyter i tabellen under. I forhold til prognosen for 2024 er det estimert en økning på 213,9 mill. kroner (16,2 %) frem til 2028. En slik utvikling vil bety en realøkning på 3,7 % i perioden. Ved langtidsbudsjettet i 2024 var det ventet en realnedgang i den kommende 3-årsperioden.

I perioden er EU-aktiviteten forutsatt å øke ganske betydelig, med 123 mill. kroner (67,4 %). NFR-aktiviteten og andre bidragsytere er også planlagt økt, med henholdsvis 75,9 mill. kroner (12,7 %) og 14,9 mill. kroner (2,8 %). For NFR betyr det omtrent ingen realendring, for andre bidragsytere er det en realnedgang på 9,8 % i perioden, mens det er en realøkning på 54,9 % på EU. Den store optimismen knyttet til EU er et resultat av høy søknadsaktivitet og forventninger om at søknadsaktiviteten skal opp.

Tabell 6. BOA - inntektsanslag per bidragsyter 2024-2028 (tall i tusen)

Total BOA	Prognose 2024	2025	2026	2027	2028
NFR	597 183	619 729	646 595	657 671	673 085
EU	182 451	238 807	261 406	280 924	305 494
Andre	540 035	506 540	527 112	537 992	555 007
<b>Sum</b>	<b>1 319 669</b>	<b>1 365 076</b>	<b>1 435 114</b>	<b>1 476 587</b>	<b>1 533 586</b>

Estimatene for BOA-aktivitet er et sammensatt bilde av eksisterende aktivitet og ønsker og mål om fremtidig aktivitet. Det er knyttet usikkerhet til anslagene for fremtidig aktivitet og resultatet vil gjerne ha en annen sammensetning og størrelse. Når alle prosjektsøknader etter hvert blir registrert i prosjektsøknadsmodulen i økonomisystemet, vil en ha et bedre grunnlag for slike vurderinger.

Sammenlignet med forrige langtidsbudsjett (langtidsbudsjettet for perioden 2025-2027 fra fjorårets budsjettforslag) er anslaget for 2027 i tabell 6 oppjustert med omtrent 33,8 mill. kroner. Det er sammensatt av en nedjustering av NFR og andre bidragsytere på henholdsvis 1 mill. kroner og 27,3 mill. kroner, og en økning for EU på 64 mill. kroner.

## Utfyllende informasjon i vedleggene

Fremstillingen over har gjort rede for retning, hovedtall og spesielle satsinger. I vedleggene som følger gis det mer detaljert informasjon om aktiviteter og enheter i budsjettet.

- Vedlegg 1 er UiBs totalbudsjett vist etter hovedposter (formål). Her er det også omtale av enkeltposter.
- Vedlegg 2 er UiBs totalbudsjett vist etter avdelinger. Her er det omtale av tildelinger og endringer for den enkelte avdeling.
- Vedlegg 3 er notat om anbefalt forskutteringsramme neste 5 år.
- Vedlegg 4 er UiBs investeringsbudsjett



## Vedlegg 1: Budsjett 2025 fordelt etter hovedposter (formål)

### Oversiktstabell hovedposter

I dette vedlegget omtales budsjettet etter hovedpostene på formål. Tabell 7a viser hvordan disse ser ut i UiBs totalbudsjett.

Innenfor fordelingen av KD-midler ser vi at postene som er øremerket i budsjettet, rekrutteringsstillinger og annet øremerket, har lav vekst i årets budsjett. Delene som ikke er øremerket (basis og resultatuttelling) har høyere vekst. Dette viser en omfordeling fra øremerket til basis og er resultat av at omfordelingen til prioriterte øremerkede formål i UiB fellesbudsjett er satt til null i årets budsjett.

Tabell 7a. Budsjett fordelt etter hovedposter

Hovedposter (tall i tusen kroner)	Budsjett 2024	Budsjett 2025	Endring	Endring %
Basis	1 723 226	1 949 379	226 153	13,1 %
Resultatmidler åpen ramme	955 239	1 000 741	45 502	4,8 %
Lukket ramme/forskningsindikator fakultet	203 295	63 043	-140 252	-69,0 %
Rekruttering	641 602	650 085	8 483	1,3 %
Annet øremerket	777 996	788 772	10 775	1,4 %
Sum fordelt KD-midler	4 301 359	4 452 019	150 661	3,5 %
Inntekter satt av for investering	-203 812	-216 607	-12 795	6,3 %
Andre inntekter	504 882	515 997	11 115	2,2 %
<b>Sum grunnbevilgning</b>	<b>4 602 429</b>	<b>4 751 410</b>	<b>148 981</b>	<b>3,2 %</b>
<b>Bidrags- og oppdragsaktivitet</b>	<b>1 302 420</b>	<b>1 365 076</b>	<b>62 656</b>	<b>4,8 %</b>
<b>Sum totalbudsjett</b>	<b>5 904 849</b>	<b>6 116 486</b>	<b>211 637</b>	<b>3,6 %</b>

Tabell 7b viser hva som inngår i «Annet øremerket». Budsjett for «Annet øremerket» er summen av en rekke tiltak, og den relative utviklingen vil dermed ikke nødvendigvis uttrykke en endring i prioritering. Det vises her til en mer detaljert gjennomgang under hver post

Omtalen videre følger linjene i tabell 7a og 7b.

Tabell 7b. Budsjett for «Annet øremerket»

Annet øremerket (tall i tusen)	Budsjett 2024	Budsjett 2025	Endring	Endring %
Felles forskningsformål	129 051	128 138	-913	-0,7 %
Felles infrastrukturformål	93 855	108 840	14 986	16,0 %
Felles utdanningsformål	77 678	84 656	6 979	9,0 %
Andre fellesformål	355 108	373 751	18 643	5,2 %
Studiesentre	18 809	19 410	601	3,2 %
Energi (ekstrakostnad)	26 500	-	-26 500	-100,0 %
Andre spesielle formål	76 996	73 976	-3 020	-3,9 %
<b>Sum</b>	<b>777 996</b>	<b>788 772</b>	<b>10 775</b>	<b>1,4 %</b>

Til slutt i dette vedlegget omtales eiendomsområdet. Bygginvesteringer, vedlikehold og bygningsdrift er finansiert av internhuseie og har dermed ikke noen egen linje i oppstillingen etter formål.

Merk at i vedtaksforslaget er deler av disse postene fordelt videre til fakultetene og avdelingene (slik det går frem av vedlegg 2). En del midler forvaltes av UiB felles, men deler av dette blir

også fordelt til fakulteter og avdelinger gjennom året. Derfor er deler av postene for forskningsformål, utdanningsformål osv. også å finne som egne linjer i forslag til vedtak.

## Basis

Basis er den største delen i grunnbevilgningens budsjett med 1,9 mrd. kroner og utgjør 44 % av tilskuddet fra KD i UiBs budsjettmodell når åpen ramme og forskningsinsentiver fakultet holdes utenfor. Basis reguleres med lønns- og priskompensasjon, basisfinansiering for nye studieplasser, oppgaveendringer som følge av endret arbeidsdeling internt, statlige kutt og eventuelt endringer i husleietilskudd og andre spesielle endringer. I 2025 justeres også basis for fakultetene på grunn av endring i finansieringsmodell.

Tabell 8a. Budsjett for basis

Basis 2025 Beløp i 1000 kr.	Basis 2024	LPK av basis	Lukket ramme til basis	Åpen ramme til/fra basis	Oppgaveendring	Studie-plasser	Statlige kutt	Modellendring	Husleie-tilskudd	Annen realendr.	Basis 2025	Endring	Endring-%	
Det humanistiske fakultet	154 275	5 862	16 106	-10 123	-259	-817	-1 696		37	1 000	164 386	10 111	6,6 %	
Fakultet for naturvitenskap og teknologi	339 056	12 884	64 157	-26 945	-838	-5 062	-3 535		111		379 829	40 772	12,0 %	
Det medisinske fakultet	216 767	8 237	40 443	12 033	-896	10 196	-3 263		83	3 843	287 442	70 676	32,6 %	
Det samfunnsvitensk. fakultet	144 335	5 485	16 358	-21 677	-313	-4 464	-1 858		38		137 902	-6 432	-4,5 %	
Det juridiske fakultet	45 132	1 715	3 287	11 329	-80	-1 634	-897		16	2 000	60 869	15 737	34,9 %	
Det psykologiske fakultet	76 095	2 892	11 026	10 003	-197	-2 042	-1 280		28		96 525	20 430	26,8 %	
Fakultet for kunst, musikk og design	110 696	4 206	1 089	26 934	-203	-684	-1 081		40	1 000	141 996	31 300	28,3 %	
Universitetsmuseet	158 113	6 008	4 489		-140		-985		1 261		168 746	10 633	6,7 %	
Universitetsbiblioteket	108 755	4 133			-296		-659		771		112 704	3 949	3,6 %	
<b>Sum faglig virksomhet</b>	<b>1 353 224</b>	<b>51 423</b>	<b>156 954</b>	<b>1 554</b>	<b>-3 221</b>	<b>-4 507</b>	<b>-15 254</b>	<b>-</b>	<b>2 384</b>	<b>7 843</b>	<b>1 550 400</b>	<b>197 176</b>	<b>14,6 %</b>	
Styret	82 209	3 124			-62	-	-		11 810	124	6 773	103 979	21 769	26,5 %
<b>Sum diverse felles tiltak</b>	<b>82 209</b>	<b>3 124</b>	<b>-</b>	<b>-</b>	<b>-62</b>	<b>-</b>	<b>-</b>	<b>11 810</b>	<b>124</b>	<b>6 773</b>	<b>103 979</b>	<b>21 769</b>	<b>26,5 %</b>	
Fellesadministrasjonen	287 793	10 936			-2 016	-	-1 745		33		295 001	7 208	2,5 %	
<b>Sum Fellesadministrasjonen</b>	<b>287 793</b>	<b>10 936</b>	<b>-</b>	<b>-</b>	<b>-2 016</b>	<b>-</b>	<b>-1 745</b>	<b>-</b>	<b>33</b>	<b>-</b>	<b>295 001</b>	<b>7 208</b>	<b>2,5 %</b>	
<b>Sum basis</b>	<b>1 723 226</b>	<b>65 483</b>	<b>156 954</b>	<b>1 554</b>	<b>-5 300</b>	<b>-4 507</b>	<b>-16 999</b>	<b>11 810</b>	<b>2 541</b>	<b>14 616</b>	<b>1 949 379</b>	<b>226 153</b>	<b>13,1 %</b>	

Lønns- og priskompensasjon er innarbeidet i basis med 3,8 %, til sammen 65,5 mill. kroner.

Som nevnt tidligere i saken justeres basisrammen til UiB ved innføring av ny finansieringsmodell. Både UiB sin basisramme og åpne ramme for 2024 beregnes på nytt basert på ny finansieringsmodell, slik at den samlede rammen til UiB er uendret og utgangspunktet for budsjettet er budsjettneutralt. Det samme vil bli gjort i den interne inntektsfordelingsmodellen til UiB, for å sørge for et budsjettneutralt utgangspunkt for enhetene. De nødvendige justeringene gjøres på 2025-rammen i 2025-kroner for å synliggjøre endringene bedre.

Den åpne rammen (utdanningsinsentiver) til fakultetene for 2024 er beregnet på nytt, med 75 % av satsene. Eventuelle differanser mellom den nye og den gamle åpne rammen justeres mot basis. Samlet sett er det en liten justering på 1,6 mill. kroner fra åpen ramme til basis, men som man ser i kolonne 4 i tabell 8a, er det flere som får justert ned sin basis fordi volumet av den åpne rammen øker, og omvendt.

Den lukkede rammen (forskningsinsentiver) for fakultetene utgjør 210,6 mill. kroner i 2025-kroner. Denne skal deles opp, der størsteparten legges inn i basis til fakultetene og resten av rammen settes av hos fakultetene som et utgangspunkt for fakultetsdelen for den nye forskningsindikatoren beskrevet tidligere i saken. Som vist i kolonne 3 i tabell 8a er det til sammen 157 mill. kroner som legges til basis, resterende 54 mill. kroner er fakultetenes utgangspunkt for den nye indikatoren. Utregning er nærmere beskrevet i senere avsnitt om budsjettendringer som følge av resultatmodellen.

Styret vedtok i 2023 en omfattende satsing på IT-sikkerhet (sak 28/23). Satsingen har en ramme på 150 mill. kroner over 5 år (2023-2027) og er en kombinasjon av engangstiltak og drift. En del av dette er verdien av 15 stillinger som flyttes fra fakultetene for å delta i dette arbeidet. I budsjettet for 2024 ble effekten av 12 stillinger flyttet. Nå flyttes de siste tre stillingene slik at effekt tilsvarende 15 årsverk vil være flyttet fra 2025.

**Tabell 8b. Oppgaveendring – IT-sikkerhet (tall i tusen)**

IT-sikkerhet	andel	fordelt
Det humanistiske fakultet	8,0 %	-240
Fakultet for naturvitenskap og teknologi	26,1 %	-783
Det medisinske fakultet	28,5 %	-855
Det samfunnsvitensk. fakultet	9,8 %	-294
Det juridiske fakultet	2,4 %	-72
Det psykologiske fakultet	6,1 %	-183
Fakultet for kunst, musikk og design	6,1 %	-183
Universitetsmuseet	4,1 %	-123
Universitetsbiblioteket	8,9 %	-267
<b>sum</b>	<b>100,0 %</b>	<b>-3 000</b>

I tillegg vil «Felles infrastrukturformål» i 2025 bli økt med 10,7 mill. kroner til IT-sikkerhetssatsningen. Dette inkluderer to stillinger som omdisponeres internt ved IT-avdelingen.

Studieplassfinanseringen fra KD er nå endret med færre priskategorier, men med samme grunnstruktur som i tidligere modell

- Basisbevilgning som bevilges ved utbygging av studieplassene
- Resultatmidler for studiepoeng som bevilges to år etter de er avlagt
- Kandidatmidler som bevilges to år etter ferdig avlagt grad basert på *gjennomføring på normert tid*.

Finansieringen videreføres med 75 % til fakultetene og 25 % til UiB Felles. UiB Felles dekker en etableringsstøtte til fakultetene for nye studieplasser i to år. Dette dekkes gjennom UiB Felles sin 25 % andel.

I 2025 er UiB tildelt 30 nye studieplasser. Disse er fordelt slik:

- 20 studieplasser i medisin til Det medisinske fakultet
- 6 studieplasser i IKT til Fakultetet for naturvitenskap og teknologi
- 4 studieplasser i IKT til Det samfunnsvitenskapelige fakultet

Fakultetenes rammer reduseres samlet sett med -4,5 mill. kroner i basis for reduksjon av tidligere tildelte studieplasser og økning for nye studieplasser. Merk at i dette beløpet er 10,2 mill. kroner i vekst ved Det medisinske fakultet og -14,7 mill. kroner i reduksjon på øvrige fakulteter.

Det er trukket ut 17 mill. kroner til å dekke statlige kutt som altså også inkluderer kutt for inntekter for utenlandske studenter og gjentak av eksamen. Dette er et kutt på 0,61% av rammen.

11,8 mill. kroner som utgjør 75 % av tildelt beløp fra KD for overgang til ny finansieringsmodell er inntil videre budsjettert på styret. Dette er kandidatmidler for senere år for studieplasser under oppbygging etter gammel finansieringsmodell.

Følgende andre budsjettendringer er tatt inn i budsjettforslaget («annen realendring» i tabell 8a over):

- Innføring av småfagmodellen gir HF en økt ramme på 2 mill. kroner per fag som er definert innenfor ordningen. Midlene trekkes tilbake dersom kriteriene for bevilgningen ikke lenger oppfylles. Formålet er å bevare små fag som er viktig for universitetets bredde. Dette gjelder ni fag ved fakultetet og betyr at 18 mill. kroner vil bli faset inn i fakultetets ramme frem til 2028 etter følgende plan: 1 mill. kroner i 2025, 5 mill. kroner i 2026, 6 mill. kroner i 2027 og 6 mill. kroner i 2028. Det skal utarbeides en nærmere avtale mellom universitetsledelsen og fakultetet der fagene som inngår i ordningen omtales.
- Exit-midler for SFF som er avsluttet tildeles Det medisinske fakultet med 1,6 mill. kroner som siste halvårseffekt for SFF CCBIO og 0,4 mill. kroner som første halvårseffekt for SFF Int. science (CISMAC).
- Det er lagt inn 1,8 mill. kroner for arealkompensasjon ved leie av sykehusarealer ved Stavanger universitetssykehus. Bevilgningen er fordelt til Det medisinske fakultet.
- Det juridiske fakultetet endrer undervisningsopplegget på 4. og 5. studieår i profesjonsstudiet. Dette vil innebære vesentlig større ressursinnsats, spesielt på 5. studieår. Fra 2025 vil det bli intensiv oppfølging av studentene også i denne delen av studiet. Dette vil være en stor og nødvendig kvalitetsforbedring. Fakultetet har dimensjonert opp for å kunne håndtere den økte undervisningsmengden. Det legges opp til å styrke fakultetets ramme med 8 mill. kroner for å finansiere denne endringen. Midlene vil bli faset inn i fakultetets ramme etter følgende plan: 2 mill. kroner i 2025, 3 mill. kroner i 2026 og 3 mill. kroner i 2027. I sak 111/20 Budsjett 2020 avsluttet UiB en særskilt styrking av finansiering som hadde gitt fakultetet rom for å øke fra 32 til 42 førstestillinger. Bevilgningen som nå besluttes opphever samtidig tidligere knytning til antall stillinger. Fakultetet må selv vurdere nivå og stillingssammensetning basert på det ressursrammene tillater i fremtidige år.
- Fakultetet for kunst, musikk og design ble opprettet 1.1.2017 da tidligere Kunst- og designhøyskolen ble overført til UiB gjennom en virksomhetsoverdragelse. UiBs ambisjon var både å bygge opp et doktorgradsprogram ved fakultetet, men også å opprettholde vitenskapelig kapasitet i forhold til oppstarten (jf. sak 111/20). Det er bygget opp et solid doktorgradsprogram. Faglig kvalitet er generelt styrket innenfor kunst- og designfagene. Det legges nå opp til å fase inn en styrking på 4 mill. kroner til fakultetet for å sikre at fakultetet også kan få på plass de siste delene i arbeidet med tilpasning til universitetet. Dette er tiltak for kvalitet. Midlene blir faset inn med 1 mill. kroner hvert år over 4 år slik at hele bevilgningen vil være inne i rammen i 2028. Bevilgningen som nå besluttes opphever samtidig tidligere beslutning om å opprettholde et kvantifisert nivå på vitenskapelig kapasitet. Fakultetet må selv vurdere nivå og stillingssammensetning basert på det ressursrammene tillater i fremtidige år.
- Det bevilges 1,2 mill. kroner i husleietilskudd til Universitetsmuseet og 0,7 mill. kroner til Universitetsbiblioteket fordi disse enhetene har særlig mye areal til magasin og samlinger som ikke kan gi inntekter og derfor rammes hardere enn andre når husleien øker.
- Det er internt omfordelt et husleietilskudd til alle enheter på til sammen 0,3 mill. kroner for flytting av midler for brannøvelser som enhetene tidligere har betalt for selv. Dette vil nå

bli dekket over internhusleien. Det er videre tildelt et husleietilskudd til alle enheter på til sammen 0,3 mill. kroner for sanitærprodukter som vil inngå i internhusleien. Dette vil fulgt av en særskilt økning på 0,6 mill. kroner i internhusleien.

- På UiB felles er ekstra kutt på lønns- og priskompensasjon i 2024 lagt tilbake etter at KD har reversert dette i budsjett 2025. Kuttet ble ikke fordelt i fakultetenes rammer i 2024.

Det er også foretatt enkelte justeringer ved inngangen til 2025-budsjettet. Dette er justeringer som innarbeides som teknisk endring på 2024-budsjettet uten omfordelingseffekt:

- Det medisinske fakultetet overfører fra 1.1.2025 fagområdet for Rettsmedisin til Helse Vest. Det er som avtalt trukket ut 4,5 mill. kroner av fakultetets ramme.
- Budsjettmidler for 13 årsverk ble i 2024 flyttet fra fakultetene til IT-avdelingen i forbindelse med IT-sikkerhetssatsningen. Midlene ble tildelt IT-avdelingens driftsbudsjett men senere i 2024 flyttet til øremerket tiltak for IT-sikkerhet. Denne endringen gjøres nå også som teknisk endring ved inngangen til 2025.

## Investeringsbudsjett

Investeringsbudsjettet viser at det er budsjettert 6,3 % økning i investeringene i 2025, mens vedlikehold av bygg (som KD regner som del av UiBs investering) er budsjettert lavere i 2025.

UiBs investeringsbudsjett har blitt mer formalisert de siste årene for å møte KD sitt krav om en investeringsplan. Investeringsplanen er en del av KD sin oppfølging av overføringene til institusjonene, der departementet ser på om overførte midler er knyttet til investeringer eller andre formål. Institusjonene kan overføre den delen av bevilgningen som er satt av til fremtidige investeringer og 5 % av årets bevilgning fra KD til andre formål, det overskytende skal betales tilbake til statskassen.

Investeringsplanen er i vedlegg 4, under følger en beskrivelse av budsjett forinvesteringer for 2025 og for perioden frem til og med 2028. Tilpasningen til KDs krav på dette feltet betyr at UiB følger opp investeringene på annen måte enn tidligere.

I budsjettprosessen for 2025 har enhetene ved UiB meldt inn et forventet regnskapsmessig<sup>5</sup> investeringsnivå for perioden 2025-2028, dette vises i tabell 9a og første sumlinje i tabell 9b. Sammenlignet med 2024 økes budsjettet på GB fra 182,3 mill. kroner til 195,1 (7 %). Denne økningen er på faglig virksomhet, mens nivået i fellesadministrasjonen er omtrent uendret. Investeringer i den bidrags- og oppdragsfinansierte delen av UiBs økonomi gjennomføres på grunnbevilgningen, men tilføres så finansiering fra BOA. Denne er ventet å være omtrent uendret, på 21,6 mill. kroner.

Tabell 9a. *Inntekt avsatt til investering*

Inntekt avsatt til investering, inkl. vedlikehold bygg (beløp i 1000 kr)	2024	2025			Endring
		GB	BOA	Sum	
Investering faglig virksomhet	70 160	61 415	21 556	82 971	18,3 %
Investering ADM, IT, EIA og Andre	133 652	133 635	-	133 635	0,0 %
<b>Sum investering regnskapsdefinisjon</b>	<b>203 812</b>	<b>195 050</b>	<b>21 556</b>	<b>216 606</b>	<b>6,3 %</b>

<sup>5</sup> "Regnskapsmessig investeringsbudsjett" er planlagte investeringer etter vanlige regnskapsregler. Dvs uten midler til vedlikehold.

I tabell 9b viser den nederste sumlinjen investeringsbudsjettet til UiB etter definisjonen til KD. Hele investeringsrammen for eiendom er inkludert, på 164 mill. kroner, der 64 % er estimert til investering og 36 % er estimert til vedlikehold. KD ønsker å ha med vedlikehold av bygg i sin definisjon av investering.

Samlet investeringsbudsjett (med vedlikehold) som foreslås for 2025 er dermed på 275,8 mill. kroner.

For perioden 2025-2028 er investeringsbudsjettet som vist i tabell 9b. Det viser en økning i perioden fremover, som er knyttet til forventet økning i investering og vedlikehold av bygg.

Tabell 9b. Inntekt avsatt til investering 2025-2028

Investeringer inkl. vedlikehold bygg (beløp i 1000 kr)	2024	2025	2026	2027	2028
Investering faglig virksomhet	70 160	82 971	62 895	71 691	69 837
Investering ADM, IT, EIA og Andre	133 652	133 636	185 991	253 235	260 176
<b>Sum investeringer regnskapsdefinisjon</b>	<b>203 812</b>	<b>216 607</b>	<b>248 886</b>	<b>324 926</b>	<b>330 013</b>
Vedlikehold bygg	69 768	59 156	88 712	126 531	130 428
<b>Sum investeringer definisjon KD</b>	<b>273 580</b>	<b>275 763</b>	<b>337 598</b>	<b>451 457</b>	<b>460 441</b>

Investeringsnivået på bygg har vært høyt ved UiB særlig i 2021 og 2022 da UiB hadde flere store byggeprosjekter. Det ble forhåndsdisponert midler fra budsjett 2024 og 2025 og dette gir lavere aktivitet i disse årene. Så er det sannsynlig at aktivitetene igjen vil øke, blant annet med inntekter fra salg av bygg.

## Budsjettendringer som følge av resultatmodellen

### Åpen ramme fra KD

Som omtalt tidligere i saken er det endringer i finansieringsmodellen fra og med 2025 og det blir gjort endringer i sammensetningen i UiB sin ramme for 2024 i samsvar med endringene. Siden lukket ramme utgår fra finansieringsmodellen, vil budsjettendringene i statsbudsjett 2025 være endringer i åpen ramme. Grunnlaget er endringer fra 2022-2023 i følgende indikatorer:

- Avlagte studiepoeng
- Gjennomføring av grader på normert tid i forhold til i fjor (endring)
- Gjennomføring av grader på normert tid i forhold til sektoren (nivå)
- Avlagte doktorgrader

Det er to effekter i resultatmodellen i budsjettet:

- endring på grunn av aktivitet, som er mengden som telles i indikatorene
- endring på grunn av lønns- og priskompensasjon, som gir høyere tildeling per enhet

Fra 2022 til 2023 har UiB en økning i studiepoeng og en reduksjon i antall avlagte doktorgrader. Ved UiB er det en liten økning i gjennomføring på normert tid i 2023 i forhold til i 2022, mens vi har en gjennomføring som er noe lavere enn sektoren (5,1 %), der vi ser en bedring fra 2022.

Som følge av det store volumet gir priseffekten den største endringen i resultatmodellen, men den mest interessante er aktivitetsendringen, som viser hvor stor realendring det er i forhold til året før. Samlet sett ser vi en aktivitetsøkning i 2025-budsjettet og den åpne rammen utgjør 1 370 mill. kroner i 2025-budsjettet.

Tabell 10a viser åpen ramme for 2024 (etter ny finansieringsmodell) og endringene i 2025-budsjettet. I resultatmodellen er det en økning på til sammen 62,9 mill. kroner, der 49,7 mill. er knyttet til LPK og 13,2 mill. er aktivitetsøkning.

Tabell 10a. Resultatmodellen – åpen ramme 2025 (tall i tusen)

	Åpen ramme 2024	LPK på åpen ramme	Aktivitetsendring					Åpen ramme 2025
			Studie-poeng	Doktor-grader	Gjennomf. endring	Gjennomf. nivå	Sum	
HF	114 152	4 338	-1 682	1 812	814	0	944	119 433
NT	185 253	7 040	5 062	7 249	-175	0	12 135	204 428
MED	251 475	9 556	3 324	-6 886	615	0	-2 947	258 085
SV	161 623	6 142	2 502	1	-525	0	1 977	169 741
JUS	88 725	3 372	1 402	-725	1 037	0	1 714	93 810
PS	111 964	4 255	315	-3 986	-1 227	0	-4 898	111 320
KMD	40 550	1 541	1 197	725	-89	0	1 833	43 923
Sum fak	953 742	36 242	12 119	-1 811	449	0	10 757	1 000 741
UiB felles	353 518	13 434	5 857	-605	-449	-2 327	2 476	369 427
Sum UiB	1 307 259	49 676	17 976	-2 416	0	-2 327	13 233	1 370 168

For andre år på rad er det en nedgang på doktorgrader, mens det i år er en økning i studiepoeng. Effekten fordeles til fakultetene tilsvarende 75 % av departementets satser, med unntak av nivåleddet for gjennomføring, som dekkes sentralt. Inkludert priseffekten øker fakultetenes budsjetter med 47 mill. kroner på denne posten i 2025.

#### Forskningsindikator fakultet, UiB

I UiBs interne inntektsfordeling er det fra budsjettåret 2025 etablert en indikator for forskningsaktivitet, som omtalt tidligere i saken. Indikatoren er todelt, det tilføres midler til fakultetet og til prosjektet. Grunnlaget er regnskapsført BOA-aktivitet for ERC-prosjekter, annen EU-aktivitet, SFF og SFI+.

- Den delen som skal gå til prosjektene settes av som en øremerket avsetning og vil beregnes og utbetales i løpet av 2025, basert på regnskapsført aktivitet for 2025
- Den delen som skal tilføres fakultetene vil bli beregnet og fordelt i budsjettfordelingen for 2025, som beskrevet under.

Ved etablering av grunnnivået for den nye indikatoren for fakultetsdelen, har det blitt brukt regnskapsført BOA-aktivitet per prosjekttype ganget opp med sats for prosjekttypen. For BOA-aktiviteten er det lagt til grunn gjennomsnittstall for årene 2020-2022, for å unngå at variasjoner mellom enkeltår har for stor innvirkning. Utgangspunktet vises i kolonne 1 i tabell 10b. I budsjettet for 2025 vil det dermed være endring i regnskapsført aktivitet fra snittet for 2020-2022 til 2023 som er grunnlaget for beregningen av indikatoren.

Tabell 10b viser forskningsindikatorerne som inngår i UiBs modell for forskningsinsentiv fakultet for 2024 og endringene i 2025, fordelt på prosjekttype.

Tabell 10b. Forskningsindikator fakultet 2025

	Fakultet-sindik. 2024	LPK på indikator	Aktivitetsendring					Fakultet-sindik. 2025
			ERC	Annen EU	SFF	SFI+	Sum	
HF	5 640	214	-167	-936	1 469	100	466	6 320
NT	22 889	870	497	1 530	-2 027	1 308	1 307	25 066
MED	14 893	566	-1 450	-329	252	1 022	-504	14 955
SV	5 728	218	4 355	406	-62	1 030	5 728	11 674
JUS	46	2	0	87	0	0	87	134
PS	2 824	107	985	382	196	8	1 571	4 502
KMD	32	1	0	199	0	0	199	232
UM	35	1	0	122	0	0	123	159
Sum	52 087	1 979	4 220	1 462	-172	3 468	8 977	63 043

Den samlede indikatoren er på 63 mill. kroner i 2025, som er en økning på 10,9 mill. kroner fra beregnet nivå for 2024. Som for åpen ramme er det aktivitetsendringen som sier noe om realendringen i rammen for fakultetene. Aktivitetsendringen er på 8,9 mill. kroner og prisstigningen er 1,9 mill. kroner. Det er økning på alle prosjekttyper med unntak av SFF. Det er ERC som bidrar med størst økning, fulgt av SFI+ og annen EU-aktivitet.

### Felles forskningsformål

I tabell 11 presenteres forslag til fordeling av midler innenfor budsjettposter til felles forskningsformål. Til sammen utgjør forskningssatsingene 128,1 mill. kroner. Dette er en nedgang på 0,9 mill. kroner.

Reduksjonen skyldes at det settes av mindre midler til UiBs egenandel til Fellesløftet og fordi avsetningen til Humaniorastrategien fases ut.

Alle poster er i 2025 som utgangspunkt justert ned med 0,61 % statlig kutt.

Tabell 11. Felles budsjettposter til forskning 2025 (tall i tusen)



<b>Felles forskningsformål</b>	<b>Bud 2024</b>	<b>Bud 2025</b>	<b>Endring</b>	<b>Endring-%</b>
Toppfinansiering/forskningsindikator prosjekt	36 173	35 328	-845	-2,3 %
Marie Curie - valutabidrag	-	4 000	4 000	
SFI toppfinansiering/støtte, NT - SFI lakselus	2 260	2 332	72	3,2 %
Posisjoneringsmidler	7 000	7 000	-0	0,0 %
Internasjonalisering	8 500	8 449	-52	-0,6 %
Utviklingsforskning - Ressurssenteret MED - tilskudd	1 604	1 655	51	3,2 %
Kommersialisering av forskning	14 349	14 807	458	3,2 %
Innovasjonstiltak	2 142	2 652	510	23,8 %
Innovasjon - Andre tiltak	428	-	-428	-100,0 %
Støtte Fellesløftet	14 000	10 000	-4 000	-28,6 %
<b>Sum forskningsinsentiver og faste avsetninger</b>	<b>86 455</b>	<b>86 222</b>	<b>-233</b>	<b>-0,3 %</b>
Klyngefasilitering, Middelalderklyngen	1 099	1 134	35	3,2 %
Grieg reaseach school	500	516	16	3,2 %
SLATE - UiB bidrag	3 650	3 766	117	3,2 %
Kunstnerisk utviklingsarbeid	2 000	2 000	-0	0,0 %
UiB Fram	1 000	1 000	-0	0,0 %
Cofund SEAS	7 241	7 197	-44	-0,6 %
Momentumprogrammet	2 027	2 600	573	28,3 %
Midlertidig kompensasjon NFR-midler Sars	12 000	12 000	-	0,0 %
Visepresidentverv i ERC	887	916	28	3,2 %
Posisjonering marin KIC	900	1 000	100	11,1 %
UiB AI	1 000	1 200	200	20,0 %
Humaniorastrategi	4 133	1 000	-3 133	-75,8 %
Professorat sakprosa	600	1 050	450	75,0 %
CAS	-	800	800	
Tematiske satsinger GSU	1 030	1 063	33	3,2 %
Tematiske satsinger hav	2 265	2 338	72	3,2 %
Tematiske satsinger klima og energiomstilling	2 265	2 338	72	3,2 %
<b>Sum andre forskningstiltak</b>	<b>42 596</b>	<b>41 916</b>	<b>-681</b>	<b>-1,6 %</b>
<b>Sum</b>	<b>129 051</b>	<b>128 138</b>	<b>-913</b>	<b>-0,7 %</b>

Forskningsformål er delt i to. Første del er forskningsinsentiver og faste, langvarige avsetninger, mens andre forskningstiltak er tiltak av mer midlertidig karakter.

### Forskningsinsentiver prosjekt og faste avsetninger

Forskningsinsentiver prosjekt erstatter toppfinansieringsordningen. Dette er midler UiB felles går inn med som egenandeler i prosjekter etter faste regler. Hvor mye og hvem som får egenandel endres fra 2025 slik Inntektsfordelingsutvalget foreslo. Dette er nå 12,5 % for SFF, 7,5 % for vanlige EU-prosjekter, 20 % for ERC-prosjekter og 10 % for SFI, FME, FKB og SFU. Prosentene regnes av den eksterne bevilgningen som brukes ved UiB (egenfinansiering og gjennomstrømningsmidler er ikke med i grunnlaget). Forskningsinsentivene skal bevilges til prosjektet via det fakultetet der aktiviteten er regnskapsført. Prosjekter med kontraktsdato 30.9.2024 og tidligere vil følge gammel ordning (*Toppfinansiering*). Mens de med kontraktsdato etter dette følger ny ordning (*Forskningsinsentiver prosjekt*).

Den tidligere lønnsгарантиen for Marie Curie-finansierte stipendiater og postdoktorer (MSCA-PF og MSCA-DN) endres samtidig til en mekanisme for å dempe konsekvensene av valutasingninger. Denne gjelder for alle prosjekter fra 1.1.2025. Prosjektene vil få et generelt tilskudd som vil variere med eurokursen. Laveste innslagspunkt er en kurs på 8 kroner eller lavere som gir 250 000 kroner i tilskudd for et 100 % årsverk. Høyeste er kurs på 12 kroner eller over som gir null i årlig tilskudd. Beløp for nivåene mellom kunngjøres årlig.

Egenandeler til Fellesløftet bevilges etterskuddsvis med samme beløp som NFR, og det er satt av 10 mill. kroner i 2025. Posten vil fases ut etter hvert som prosjektene under Fellesløftet blir gjennomført.

UiB felles setter av 7 mill. kroner til posisjonering og tilskudd til søknadsarbeid mv. til UiBs forskningsprosjekter.

Innovasjonstiltakene er Kommersialisering av forskning, som er kjøp av tjenester fra VIS., UiB Idé og andre innovasjonstiltak.

### Andre forskningstiltak

Flere tiltak mottar tidsbegrenset støtte over denne posten og finansiering avsluttes i henhold til plan. De viktigste endringene i 2025-budsjettet er følgende:

- Bevilgningen til humaniorastrategien fases nå ut med 1 mill. kroner i 2025 og null i 2026.
- Momentumprogrammet øker som planlagt med 0,6 mill. kroner.
- Sakprosaprofessorat er et varig tiltak ved SV som finansieres som øremerket post. Dette kommer nå inn med helårseffekt.
- CAS er et internasjonalt forskerstipend der UiB dekker 50 % av lønnen i 12 mnd. når en forsker får tilslag. Det settes av midler til dekning av slike.

## **Rekrutteringsstillinger**

I statsbudsjettet for 2023 opphørte KD sin øremerking av rekrutteringsstillinger og overlot til institusjonene å vurdere antall stillinger. UiB videreførte eksisterende øremerking i budsjettårene 2023 og 2024, i påvente av en nøyere gjennomgang av ordningen. Inntektsfordelingsutvalget har i sin rapport gått gjennom ordningen og foreslått hvordan rekrutteringsstillingene bør tildeles ved UiB fremover.

Utgangspunktet for utvalget var at måltallet for rekrutteringsstillinger skal opprettholdes. I praksis peker utvalget på en ordning der

- samlet måltall for rekrutteringsstillinger tidligere gitt fra KD opprettholdes, dvs. 571<sup>6</sup> for 2025, og fakultetene får tildelt sine måltall
- stipendiater skal utgjøre minst 80 % av fakultetet sitt måltall
- tidligere øremerking av MNT-stillinger (inneholder både MNT- og IKT-stillinger) skal opprettholdes, men definisjonen utvides til å omfatte flere fagområder enn tidligere
- alle rekrutteringsstillinger som utløper vurderes for mulig omfordeling, med en langsiktig plan for å sikre forutsigbarhet
- satsene bør følge utviklingen i resten av økonomien og økes og reduseres med LPK og kutt
- bruk av differensierte satser basert på fagområder opprettholdes som før, med en tredeling i grunnsats, mellomtsats og høy sats. Satsene differensieres ikke mellom stipendiat og postdoktor.

---

<sup>6</sup> KD sitt måltall er gjelder ikke lenger, men ville vært 571 stillinger for 2025. UiB fortsetter å bruke dette som internt måltall. Når UiB summerer opp egne tildelinger i stillinger vil tallet hvert år være nær 571 men avvike fordi delårseffekter for stillinger slår inn. Stillinger fases inn og ut over 2 år enten med 1/3 og 2/3-fordeling eller 50/50-fordeling. Unntaksvis med 100 %. Denne variasjonen forklarer avviket fra 571 i senere tabellene 12c og 13 a.

- det bør vurderes om UM skal få resultatmidler for avlagte doktorgrader for sine rekrutteringsstillinger

Utvalget diskuterte også mulige kriterier for *hvordan* en kan fordele rekrutteringsstillinger. Dette er ikke vurdert for 2025.

I fordelingen for 2025 vil det legges til rette for å implementere endringene som er nevnt i strekpunktene over. Fordeling av resultatmidler for UM sine avlagte doktorgrader vil ikke bli innarbeidet i hovedfordelingen, da det krever kunnskap om de enkelte kandidatene. Det forslås at resultatmidler for UM sine kandidater gjøres opp mellom UM og de aktuelle fakultetene der doktorgraden avlegges.

I tillegg til ordningen utvalget har presentert, spesifiseres at også følgende forhold/mekanismer videreføres som tidligere:

- tildelingen vil fortsatt være øremerket
- satsene som er satt skal dekke alle kostnader, også det som normalt dekkes gjennom overhead/TDI-sats i BOA-prosjekter.
- det belastes halv sats for fellesbidrag for hver rekrutteringsstilling som er tilsatt.
- fakultetene får inntekt i regnskapet hver måned for rekrutteringsstillingene. Dersom et fakultet ligger under måltallet trekkes inntekt tilbake
- restmidler ved fakultetene på øremerket tildeling til rekrutteringsstillinger overføres til fakultetenes annuum ved årets slutt slik at det ikke akkumuleres øremerkede oppsparte midler

UiB har ved utgangen av 2024 580 rekrutteringsstillinger som er bevilget fra sentralt hold. Av disse har 222 vært midlertidige og ble refordelt hvert fjerde år, mens 349 har vært fast tildelte stillinger ved enhetene. Ut over disse har fakultetene for tiden ca. 60 stillinger dekket av egne midler på grunnbevilgningen og ca. 290 stillinger finansiert over bidrags- og oppdragsøkonomien. Totalt ca. 930 årsverk er registrert som stipendiat og postdoktor høsten 2024.

Det er i fordelingen for 2025 følgende stillinger som utløper

- 36 stillinger MNT
- 34 øvrige stillinger
- 1 stilling med annen finansieringsperiode

Det summerer seg til 70 midlertidige stillinger som i utgangspunktet skal refordelles. Dersom alle stillinger skal bli gjort midlertidige og byttes ut jevnlig bør dette tallet for 2025 økes til i alle fall 142 stillinger. Det foreslås gjort basert på fakultetenes måltall, slik at ca. en fjerdedel av fakultetets rekrutteringsstillinger blir midlertidige hvert år. For eksempel har HF et måltall på 79,58 stillinger, noe som tilsier at antall stillinger som er midlertidig hvert år vil være omtrent 20, gitt uendret fordeling. For 2025 vil en slik metode betyr 147 stillinger til refordeling.

Tabell 12a: Rekrutteringsstillinger som trekkes inn 2025

Rekrutterings- stillinger	MNT som utgår i 2025	Øvrige som utgår i 2025	Annen periode	Økning midlert.	Sum
HF	-	-6,0	-1,0	-13,0	-20,0
NT	-25,0	-8,0	-	-17,0	-50,0
MED	-9,0	-5,0	-	-20,0	-34,0
SV	-	-4,0	-	-11,0	-15,0
JUS	-	-2,0	-	-4,0	-6,0
PS	-2,0	-1,0	-	-9,0	-12,0
KMD	-	-3,0	-	-2,0	-5,0
UM	-	-1,0	-	-1,0	-2,0
Andre/UST	-	-4,0	1,0	-	-3,0
<b>Sum</b>	<b>-36,0</b>	<b>-34,0</b>	<b>-</b>	<b>-77,0</b>	<b>-147,0</b>

Utvalget peker på en mulig prosess for refordeling av rekrutteringsstillinger:

- først til eventuelle strategiske satsinger
- deretter fordele MNT-stillinger
- fordele resterende stillinger

I budsjettene til UiB har det opp gjennom årene blitt gitt stillinger knyttet til strategiske satsinger. I perioden 2018 til 2021 ble det satt av 6 rekrutteringsstillinger knyttet til satsingsområdene fastsatt i strategien til UiB. I 2025 går de siste av disse stillingene ut og det vurderes ikke å øremerke nye stillinger knyttet til spesifikke strategiske formål i 2025 og disse 6 stillingene vil fordeles til fakulteter som ordinære stillinger uten strategisk merking.

Det foreslås at de 147 stillingene fordeles som følger og vist i tabell 12b.

- 36 MNT-stillinger fordeles slik:
  - o 34 MNT-stillinger fordeles tilbake til NT, MED og PS slik de ble trukket inn, med unntak av 1 som omfordeles fra MED til NT
  - o 2 MNT-strategiske stillinger som utløper og er trukket inn fra NT, fordeles til SV som ordinære MNT-stillinger
- 111 øvrige stillinger fordeles slik
  - o 30 ordinære stillinger fordeles tilbake slik de ble trukket inn
  - o 4 strategistillinger som utløper ved NT, SV, PS og UM blir fordelt basert på størrelse for måltall, med 1 hver til HF, NT, MED og SV
  - o 77 stillinger som har vært del av fakultetenes faste ramme for rekrutteringsstillinger trekkes inn og fordeles tilbake på samme måte, men nå som fireårige finansierte stillinger som trekkes inn i 2029 for refordeling

Det omfordeles også 1 stilling finansiert utenom de planlagte stillingene fra UiB felles som ph.d.-stipend tilegnet flyktnings situasjonen i Gaza/Palestina. Situasjonen for den palestinske befolkningen i Gaza er ekstrem. Når krigen en gang tar slutt, forventes en flyktningstrøm fra disse områdene. Samtidig vil det være et enormt behov for psykisk helsehjelp i nærområdene. UiB øremerker en stipendiatstilling som skal ha fokus på behovene i Gaza – nå og fremover. Den legges til forskergruppen [SAW](#) (Det psykologiske fakultet) som har omfattende forskningserfaring på psykososial hjelp i konfliktområder.

Tabell 12b. Refordeling av rekrutteringsstillinger i 2025

Rekrutteringsstillinger	MNT Utgått	MNT Refordelt	Rekrutteringsstillinger	Andre utgått	Andre refordelt	Endring vedtak 2025
HF	-	-	HF	-20,0	20,0	-
NT	-25,0	24,0	NT	-25,0	25,0	-1,0
MED	-9,0	8,0	MED	-25,0	26,0	-
SV	-	2,0	SV	-15,0	15,0	2,0
JUS	-	-	JUS	-6,0	6,0	-
PS	-2,0	2,0	PS	-10,0	10,0	-
KMD	-	-	KMD	-5,0	5,0	-
UM	-	-	UM	-2,0	1,0	-1,0
UiB felles	-	-	UiB felles	-3,0	3,0	-
<b>Sum</b>	<b>-36,0</b>	<b>36,0</b>	<b>Sum</b>	<b>-111,0</b>	<b>111,0</b>	<b>-</b>

I tillegg til refordelingen vil også disponeringer i fjorårets budsjett påvirke antall rekrutteringsstillinger i årets budsjett. For 2025 vil andre halvårseffekt av de stillinger som utløp og ble refordelt i 2024 slå inn, samt 2/3-effekt av de 16 stillingene som KD trakk tilbake i 2024, påvirke tallene. Dette er vist i tabellen 12c i kolonnen som heter effekter av tidligere års vedtak.

Tabell 12c. Samlet endring per fakultet etter refordeling av stillinger i 2025

Rekrutteringsstillinger	Effekter av endring 2025	Effekter av tidligere års vedtak	Sum endring 2025
HF	-	-0,8	-0,8
NT	-1,0	-1,7	-2,7
MED	-	-0,8	-0,8
SV	2,0	-4,0	-2,0
JUS	-	-1,3	-1,3
PS	-	-1,8	-1,8
KMD	-	-1,2	-1,2
UM	-1,0	0,5	-0,5
Andre/UST	-	0,5	0,5
<b>Sum</b>	<b>-</b>	<b>-10,7</b>	<b>-10,7</b>

Tabell 13a viser øremerket budsjett for rekrutteringsstillinger i 2025.

Tabell 13a. Alle rekrutteringsstillinger finansiert over grunnbevilgningen i 2025

Rekrutteringsstillinger	Totalt årsverk 2024	Øremerket budsjett 2024	Totalt årsverk 2025	Øremerket budsjett 2025 (tusen)	Endring beløp (tusen)	Endring årsverk	Krav stipendiater 80 %
HF	79,6	82 687	78,75	84 436	1 749	-0,8	63,0
NT	201,7	229 541	199,00	233 732	4 190	-2,7	159,2
MED	137,8	156 888	137,00	160 914	4 026	-0,8	109,6
SV	58,3	60 521	56,25	60 311	-210	-2,0	45,0
JUS	25,3	26 321	24,00	25 733	-588	-1,3	19,2
PS	47,6	52 584	45,75	52 174	-410	-1,8	36,6
KMD	20,2	22 288	19,00	21 669	-618	-1,2	15,2
UM	9,0	9 947	8,50	9 694	-252	-0,5	6,8
Andre/UST	0,7	825	1,25	1 422	597	0,5	1,0
<b>Sum</b>	<b>580,2</b>	<b>641 602</b>	<b>569,5</b>	<b>650 085</b>	<b>8 483</b>	<b>-10,7</b>	<b>455,6</b>

Satsene for 2025 er en videreføring av satsene for 2024, justert med LPK og statlige kutt og foreslås som vist i tabell 13b.

Tabell 13b: sats for rekrutteringsstillinger 2025

	Sats 2024	LPK	Kutt	Sats 2025
Grunnsats	1 039 000	39 500	-6 300	1 072 200
Mellomsats	1 105 200	42 000	-6 700	1 140 500
Høy sats	1 138 200	43 300	-6 900	1 174 600

Med justerte sats, et samlet måltall for stipendiater og postdoktorer på 569,5 årsverk blir samlet budsjett for rekrutteringsstillinger på grunnbevilgningen 650,1 mill. kroner.

### Felles infrastrukturformål

Det settes av 108,8 mill. kroner til felles infrastrukturformål i 2025. Dette er en økning på 15 mill. kroner. som i hovedsak skyldes planlagt økt budsjett i 2025 innenfor IT-sikkerhetssatsningen.

Denne posten inkluderer ulike typer infrastrukturer og UiBs felles IT-investeringsbudsjett.

Alle poster er i 2025 som utgangspunkt justert ned med 0,61 % statlig kutt.

Tabell 14. Felles infrastruktur (tall i tusen)

Felles infrastrukturformål	Bud 2024	Bud 2025	Endring	Endring-%
E-infrastruktur - Sigma2	5 700	5 700	-	0,0 %
5,7 mill dekket av UiB felles				
5,7 mill dekket etter bruk (98 % NT og 2% MED)				
Teknisk IT-infrastruktur	40 000	41 278	1 278	3,2 %
Campuslisenser	11 342	14 350	3 009	26,5 %
Informasjonssikkerhet	26 812	40 512	13 700	51,1 %
Infrastrukturer	10 000	7 000	-3 000	-30,0 %
Herav DIGSSCORE ved SV	3 000	-	-3 000	
Herav Elixir ved NT og MED	2 000	-	-2 000	
Herav ufordelt	5 000	7 000	2 000	
<b>Sum</b>	<b>93 855</b>	<b>108 840</b>	<b>14 986</b>	<b>16,0 %</b>

UiB betaler for tungregnerressurser og lagring gjennom samarbeidet med [Sigma2 AS](#). Den årlige kostnaden (11,4 mill. kroner) blir fordelt med 50 % på UiB felles og resten på brukerfakultetene NT (98 %) og MED (2%).

UiB felles ved IT-avdelingen forvalter et budsjett til teknisk infrastruktur, nettverk, AV-utstyr til undervisningsrom o.l. både til nyinvesteringer i bygg, men også for å sikre et moderne nivå på eksisterende infrastruktur. Budsjettet er justert med generelt kutt og lønns- og priskompensasjon.

Campuslisenser dekker lisenser for hele UiB. Dette gjelder blant annet Microsoft, digitale møter og regneprogrammer. Budsjettet økes med 3 mill. kroner som følge av høyere lisenskostnader.

Styret vedtok en IT-sikkerhetssatsning (jf. styresak 28/23). I 2025 er økningen 13,7 mill. kroner. Dette inkluderer 3 mill. kroner som siste del av fakultetenes bidrag. Fra 2026 vil avsetningen

justeres ned til 33 mill. kroner. Samlet betyr dette en satsing på om lag 150 mill. kroner over 5 år.

UiBs felles infrastrukturpost foreslås justert til 7 mill. kroner. Dette er midler som primært kan disponeres til å støtte nasjonale infrastruktureksøknader som har fått sterke faglige vurderinger i nasjonale søknadsrunder, men ikke har oppnådd finansiering og har behov for midler for å kunne utvikle infrastrukturen i påvente av ny søknadsrunde. Tildelingen forutsetter at aktiviteten også vil motta støtte fra fakultetsnivået. Midlene kan også brukes til å følge opp tidligere tiltak/forpliktelse.

## Felles utdanningsformål

### Budsjettposter felles utdanningsformål

Det settes av 84,7 mill. kroner over denne budsjettposten i 2025. Dette er en økning på 7 mill. kroner. Det er nye midler til desentral utdanning som er største endring innenfor felles utdanningsformål.

Alle poster er i 2025 som utgangspunkt justert ned med 0,61 % statlig kutt.

Tabell 15. Felles budsjettposter innenfor utdanning (tall i tusen)

Felles utdanningsformål	Bud 2024	Bud 2025	Endring	Endring-%
UiB Læringslab	22 352	21 615	-737	-3,3 %
Etableringsstøtte studieplasser (25 % basis)	841	2 632	1 791	212,9 %
Utdanningskvalitet	1 462	1 453	-9	-0,6 %
Utdanningsbyen Bergen	1 009	1 003	-6	-0,6 %
Studentrekruttering	6 000	7 000	1 000	16,7 %
Eksamensavvikling, kostnader	28 678	30 210	1 532	5,3 %
Eksamensavvikling, inntekter fra fakultetene	-28 678	-30 210	-1 532	5,3 %
Praksis PPU og lektorutdanningen,	8 657	8 860	203	2,3 %
Lektorsenter	9 689	10 057	368	3,8 %
Universitetspedagogikk	3 868	3 845	-23	-0,6 %
Kompensasjon redesign lektorutdanning	1 000	1 000	-0	0,0 %
Mottak nye studenter	2 000	1 988	-12	-0,6 %
Rammeoverføring fra HK-dir - Kvalitetsprogrammene og d	9 300	9 420	120	1,3 %
KUSK - studieveilederopplæring	439	436	-3	-0,6 %
Universelt læringsmiljø	2 000	1 988	-12	-0,6 %
Norsk for fremmedspråklige studenter	7 590	8 360	770	10,1 %
Mangfold innen utdanning	650	200	-450	-69,2 %
Desentral utdanning	-	3 100	3 100	
Studentombud - inntekter	-1 240	-780	460	-37,1 %
Studentombud - kostnader	2 060	2 479	419	20,3 %
<b>Sum</b>	<b>77 678</b>	<b>84 656</b>	<b>6 979</b>	<b>9,0 %</b>

[UiB Læringslab](#) lokalisert i [Media City Bergen](#), er UiBs satsing på felles utviklingen av digital undervisning, vurdering og formidling ved UiB. Bevilgningen er i 2025 er satt i henhold til budsjettforslag og justert noe ned etter en økning i 2024.

Som omtalt under delen om basis, bevilges det etableringsstøtte for nye studieplasser til fakultetene de første to årene. I 2025 er det nye plasser til IKT og medisin som får etableringsstøtte. Denne posten øker med 1,8 mill. kroner i 2025.

Det er i budsjett 2025 ikke tildelt midler for insentiver til tverrfakultære satsninger. Som foreslått av Inntektsfordelingsutvalget vil studier som aksepteres under denne insentivordningen få tildelt alle studiepoenginntekter så lenge studiet programmet inngår i ordningen. Dette vil bli gitt som en bevilgning under utdanningsformål på samme måte som det nå gjøres for etableringsstøtte.

Studentrekruttering budsjetteres med 7 mill. kroner som er en økning på 1 mill. kroner. Det er også lagt inn at en øker kapasiteten for studentombudet og språkopplæringen for utenlandske studenter. Mangfold innen utdanning er justert ned i henhold til budsjettforslag.

Eksamenskostnadene har økt gjennom flere år. At det gjennomføres både digitale og ikke-digitale eksamener samtidig som omlegging av undervisning har gitt et større antall eksamener og kostnader. Fellesadministrasjonen arrangerer eksamen på bestilling fra fakultetene, men kostnadene dekkes inn av fagmiljøene gjennom UiBs modell for eksamenskostnadsfordeling.

Det er overført midler for kvalitetsprogrammer og desentral og fleksibel utdanning fra HK-direktoratet med hhv 3,2 mill. og 6,1 mill. kroner. Midlene settes av til følgende formål for 2025:

- Frikjøp CHARM SVT 650 tusen kroner
- CHARM 3 268 tusen kroner
- Insentivmidler studiekvalitet 1 000 tusen kroner
- EVU-tiltak 3 000 tusen kroner
- SFU iEarth 1 500 tusen kroner

I årets statsbudsjett er UiB tildelt 3,1 mill. kroner for desentrale utdanninger. Universitetsledelsen vil vurdere formål på et senere tidspunkt.

For øvrige poster foreslås en videreføring på samme nivå som i 2024.

### Studieplasser

Tabell 16. Studieplasser – forventning til fakultetenes produksjon 2025

Forventet antall 60-poengsenheter	HF	MN	MED	SV	JUS	PS	KMD	UiB felles	SUM
Måltall 2009 (styrevedtak)	2 200	1 410	1 410	1 900	1 510	1 020			9 450
Nye studieplasser 2009 -25	285	1 128	322	535	231	285	541	-	3 327
<b>Forventet antall 60-poengsenheter i</b>	<b>2 485</b>	<b>2 538</b>	<b>1 732</b>	<b>2 435</b>	<b>1 741</b>	<b>1 305</b>	<b>541</b>	<b>-</b>	<b>12 777</b>

I forslag til statsbudsjett for 2025 har UiB fått nye 20 studieplasser til medisin og 10 til IKT fordelt med 6 til NT og 4 til SV. I tillegg bygges tidligere tildelte studieplasser opp og det er utfasing av studieplasser fra revidert nasjonalbudsjett 2020. Det fører til at forventningene til fakultetenes produksjon øker for noen enheter, mens det reduseres for andre.

Forventningen per fakultet vises i tabellen over og summerer seg til en samlet forventet produksjon på 12 777 60-poeng-ekvivalenter i 2025.

### **Andre fellesformål og studiesentre**

Andre fellesformål inneholder avsetninger til tiltak som ikke er plassert under postene Forskning, Utdanning, Rekruttering eller Infrastruktur. Det er stor bredde i tiltakene.



Til *andre fellesformål* foreslås 373,8 mill. kroner i 2025 brukt til formålene vist i tabellene under. Dette er en økning på 18,6 mill. kroner. Det er en lang rekke større og mindre tiltak under denne posten. Under kommenteres de største og der det er større endringer i 2025. Se ellers tabell 17b for detaljer.

Alle poster er i 2025 som utgangspunkt justert ned med 0,61 % statlig kutt.

*Tabell 17a. Andre fellesformål (tall i tusen) - sammendrag*

<b>Andre fellesformål</b>	<b>Bud 2024</b>	<b>Bud 2025</b>	<b>Endring</b>	<b>Endring-%</b>
Mediebudsjett UB - netto tilskudd	84 076	87 271	3 195	3,8 %
Samfunnskontakt og formidling	10 213	9 508	-705	-6,9 %
Driftstilskudd til diverse institusjoner m.v.	13 378	13 768	389	2,9 %
Tillitsvalgte	9 256	9 551	296	3,2 %
Personalpolitiske tiltak og kompetanseoppbygging	32 137	33 436	1 299	4,0 %
Felles systemer	86 252	94 303	8 051	9,3 %
Diverse formål	99 796	105 914	6 118	6,1 %
Klima og miljø	20 000	20 000	0	0,0 %
<b>Sum totalt</b>	<b>355 108</b>	<b>373 751</b>	<b>18 643</b>	<b>5,2 %</b>

#### Mediebudsjettet

Universitetsbibliotekets mediebudsjett dekker innkjøp av elektroniske tidsskrifter og andre publikasjoner som bøker mv., samt UiBs bidrag til åpen publisering. Fakultetene blir trukket for endring utover lønns- og priskompensasjon til denne budsjettposten. I tillegg er det etablert en post på 2,5 mill. kroner som skal dekke inn valutasvingninger.

Det tas sikte på at UiBs netto tilskudd til mediebudsjettet sammen med inntekter fra eksterne og ved eventuell bruk av valutareserve vil være tilstrekkelig til å dekke behovet i 2025. Det legges derfor ikke opp til å trekke inn ekstramidler til dette formålet fra fakultetene i 2025. Det ble heller ikke trukket inn midler til dette i 2024.

#### Samfunnskontakt og formidling

Universitetet ønsker god dialog og samhandling internt og eksternt. Innenfor avsetningen budsjetteres det midler til samarbeidstiltak som Store norske leksikon og avtaler med bl.a. Bergen Vitensenter, CMI og nettverkssamarbeid i UH-nett Vest og posten videreføres på om lag samme nivå som i 2024. Christiekonferansen budsjetteres i 2025 sammen med posten for jubileet for Universitetsmuseet.

#### Driftstilskudd til diverse institusjoner

Budsjettposten inneholder tilskuddet til Sammen (utenom fristasjon) og avgift til Kopinor for UiB-ansatte mv. Posten videreføres på om lag samme nivå som i 2024.

#### Tillitsvalgte

I posten er det blant annet midler til hovedtillitsvalgt, vikar og honorar for tillitsvalgte og driftstilskudd til studentdemokratiet. Posten videreføres på om lag samme nivå som i 2024.

#### Personalpolitiske tiltak og kompetansebygging

Dette er midler til kompetanse-, institusjons- og lederutvikling. I denne posten ligger blant annet instituttlederprogrammet, administrativt mellomlederprogram, utvikling av digital kompetanse og endringsledelse samt individuell lederutvikling. Det ligger videre inne midler til likestilling og mangfold. Andre poster er omstillingsmidler og norskundervisning for ansatte. I tillegg ligger det under denne posten kostnader knyttet til felles hovedverneombud og kontingent til

yrkesskadeforsikring. Det lagt inn budsjettøkninger på institusjons og lederutvikling, bedriftshelsetjenester og for frikjøp verneombud. Posten videreføres ellers på om lag samme nivå som i 2024

### Felles systemer

UiB betaler årlig betydelige beløp for IT-systemer som tjener hele UiB og som leveres fra ulike leverandører. Dette er f.eks. Felles studentsystem (FS) og økonomi- og lønnsystemene fra DFØ. Systemene har dels driftskostnader og del utviklingskostnader og følges opp i to deler: systemene som leveres fra Sikt og de som leveres fra andre leverandører. I sum er det forslått 94,3 mill. kroner til systemkostnader i 2025.

Avsetningene til systemene reguleres opp med lønns- og priskompensasjon og ned med statlige kutt. I tillegg gjøres det vurderinger for hvert av systemene. Noen av systemene er i prosjekt mens andre er i drift. Bevilgningen kan derfor variere mellom år.

- Sikt leverer systemer til både bibliotekformål, studieadministrasjon, økonomirapportering, forskningsnett, identitets- og tilgangsstyring og cybersikkerhetssenter med mere. Det er som utgangspunkt lagt inn ventet prisvekst, men med en ekstra økning pålagt bruk av cybersikkerhet og prisøkning innen løsning for identitets- og tilgangsstyring. Samlet vekst på Sikt-systemer er 3,4 mill. kroner (13,4 %).
- Andre systemer gjelder økonomi- og lønnsystemene, nåværende arkivsystem, HMS-støtte-system og utviklingskostnader for ny UiB-web og nytt arkivsystem. Det lagt inn en vekst på 3,2 % på alle poster unntatt UiB-web som vil ha høyere aktivitet i 2025. Videre er lagt inn midler et nytt system: UIB-treet. Dette har tidligere være finansiert av eksterne midler. Samlet vekst på andre systemer er 4,7 mill. kroner eller 7,6 %.

### Diverse formål

Poster under diverse formål er lærlingplasser, valg, tilskudd til Regional etisk komite, Skeivt arkiv, diverse bidrag og felleskostnader, internrevisjon, reserven og bevilgninger av kortere varighet.

I 2019 ble det laget en plan for å sikre universitetets samlinger. Planen følges opp med en økonomisk ramme lik totalt på 181 mill. kroner i tillegg til egeninnsats fra Universitetsbiblioteket og Universitetsmuseet. 79 mill. kroner er planlagt bevilget over UiB felles mens 102 mill. kroner er planlagt over eiendomsbudsjettet. Planen skulle opprinnelig gjennomføres i perioden 2019-2024, men tiltaket ble i 2022 replanlagt og forlenget ut 2026. Den totale økonomiske rammen ble ikke endret. I perioden 2025-2026 skal UiB sette av 12,2 mill. kroner, og 8,2 mill. kroner av dette settes av for 2025, men slik at 2,1 mill. kroner av dette brukes ved eget tiltak ved Kulturhistoriske samlinger (HS10). Kostnader over eiendomsbudsjettet kommer i tillegg.

Det er startet opp et prosjekt for å tømme Kulturhistorisk museum (HS10) jf. sak 12/23. Det settes av 5,7 mill. kroner til formålet samtidig som 2,1 mill. kroner omdisponeres fra Prosjekt sikre samlinger. Dette gir 7,8 mill. kroner i budsjett for 2025. Totalt legges det opp til å bevilge 23,5 mill. kroner til HS10 for årene 2024-2027.

Det settes av 1 mill. kroner til UiB sitt arbeid med [CHARM-EU](#) som er en allianse mellom europeiske universiteter. I tillegg settes det av midler til alliansen med 0,65 mill. kroner til frikjøp ved SVT og 3,3 mill. kroner for øvrig fra delegerte HK-dir-midler fra 2024 under andre utdanningsformål. Til sammen er dette 4,95 mill. kroner.

Universitetsmuseet har i 2025 200-årsjubileum. Den årlige bevilgningen til utstillinger ved museet økes med 1 mill. kroner midlertidig for 2025. Videre setter UiB selv av et budsjett på 2,4 mill. kroner til å planlegge og gjennomføre aktiviteter, inkludert midlene til Christiekonferansen som ikke gjennomføres i 2025 på grunn av jubileet. Dette kommer i tillegg til at deler av 2 mill. kroner bevilget i 2024-budsjettet fortsatt vil være disponible og gavemidler. Videre setter Universitetsmuseet selv av midler til jubileet innenfor eget rammebudsjett. I sum gir dette en kraftfull 200-årsmarkering.

Til Det medisinske fakultet er det i bevilget 5 mill. kroner som tilskudd til å utvikle [Vestlandslegen](#). Dette er bevilgning for år 3 av totalt 3 år der fakultetet er bevilget totalt 15 mill. kroner til formålet.

Poster med endring for 2025:

- Det opprettes en egen budsjettpost på 0,48 mill. kroner til Aarebrotforelesningen.
- Bergen Offshore Wind er blitt bevilget 1 mill. kroner i støtte fra UiB felles og siste del av dette, 0,5 mill. kroner er lagt inn i budsjettet for 2025.
- UiB tjenesteutvikling skaleres noe ned og bevilgningen reduseres fra 3,4 mill. til 1,5 mill. kroner fra 2025.
- Det er videre lagt inn en økning på 0,5 mill. kroner til totalt 1 mill. kroner til prosjekt Nygårdshøyden sør. Dette vil i tillegg til bidrag til prosjektledelse gjøre det mulig å øke innsatsen i dette prosjektet.
- UiBs disposisjonskonto (reserve) økes til 20 mill. kroner for 2025 Dette er i samsvar med anbefaling fra Inntektsfordelingsutvalget som foreslo at denne burde økes. Det vil også gi mulighet til å bevilge midler til satsninger.

UiB og Helse Vest er enige om å flytte fagområdet for Rettsmedisin til Helse Vest. Ved Haukeland universitetssykehus er det allerede en patologiavdeling som vil kunne ivareta rettsmedisinske undersøkelser på en god måte. Det legges opp til å overføre ansatte og budsjett. Det er satt av 6 mill. kroner til formålet, hvorav 4,5 mill. kroner finansieres fra budsjettet til Det medisinske fakultet.

#### Klima og miljø

UiB opprettet i 2020/2021 to avsetninger innen klima: et klimafond og tiltaket «Grønne bygg». Klimafondet finansierer en rekke små tiltak etter forslag fra UiB-organisasjonen samt [bærekraftspilotene](#). Grønne bygg har som mål å øke farten i omstillingen til klimanøytrale bygg og er blant annet benyttet til UiBs solcellesatsing. Postene foreslås videreført på sammen nivå som i 2024.

Tabell 17b. Andre fellesformål (tall i tusen) - detaljer

Andre fellesformål	Bud 2024	Bud 2025	Endring	Endring-%
Kopinor og litteraturkiiosk	2 700	2 684	-16	-0,6 %
Studentsamskipnaden	10 678	11 084	406	3,8 %
<b>Sum driftstilskudd til diverse organisasjoner</b>	<b>13 378</b>	<b>13 768</b>	<b>389</b>	<b>2,9 %</b>
Hovedtillitsvalgte	7 000	7 224	224	3,2 %
Styret og klagenemnda	2 256	2 328	72	3,2 %
<b>Sum tillitsvalgte mv</b>	<b>9 256</b>	<b>9 551</b>	<b>296</b>	<b>3,2 %</b>
Institusjons- og lederutvikling	3 509	4 071	562	16,0 %
Omstillingsmidler	6 933	6 891	-42	-0,6 %
Hovedverneombud, MED	840	867	27	3,2 %
Hovedverneombud, ØKA	-	550	550	
Hovedverneombud ADM	150	254	104	69,3 %
Forsikringer	1 069	600	-469	-43,9 %
Rekrutteringskostnader	3 600	3 578	-22	-0,6 %
Norsk for fremmedspråklige ansatte	5 860	5 824	-36	-0,6 %
Bedriftshelsetjeneste	6 571	7 081	510	7,8 %
Likestilling og mangfold	3 604	3 719	115	3,2 %
<b>Sum personalpolitiske tiltak</b>	<b>32 137</b>	<b>33 436</b>	<b>1 299</b>	<b>4,0 %</b>
Felles systemer - Andre	60 850	65 500	4 650	7,6 %
Felles systemer - Sikt	25 402	28 803	3 400	13,4 %
<b>Sum felles systemer</b>	<b>86 252</b>	<b>94 303</b>	<b>8 051</b>	<b>9,3 %</b>
Samarbeidsavtaler	8 729	9 508	779	8,9 %
Christiekonferansen	1 484	-	-1 484	-100,0 %
<b>Sum samfunnskontakt og formidling</b>	<b>10 213</b>	<b>9 508</b>	<b>-705</b>	<b>-6,9 %</b>
Lærlingeplasser	4 077	4 052	-25	-0,6 %
Valg	200	900	700	350,5 %
Diverse bidrag og felleskostnader	12 904	13 334	430	3,3 %
Mediebudsjet - UB kostnader	89 292	92 686	3 393	3,8 %
Mediebudsjet - UB inntekter	-5 216	-5 414	-198	3,8 %
Mediebudsjet - Valutareserve	2 467	2 546	79	3,2 %
Skeivt arkiv	5 973	6 164	191	3,2 %
Forskningsetisk komite REK III	7 002	7 226	224	3,2 %
Internrevisjon	1 576	1 576	-0	0,0 %
Nasjonalt museumsprosjekt (tidligere MUSIT)	4 793	4 946	153	3,2 %
Sikring av samlinger (til 2018 - 2026)	11 000	6 100	-4 900	-44,5 %
Flytting Kulturhistoriske samlinger	2 400	7 800	5 400	225,0 %
UiB tjenestevikling	3 423	1 500	-1 923	-56,2 %
Estetisk utvalg	811	837	26	3,2 %
Forskningsdagene - kostnader	1 850	1 909	59	3,2 %
Forskningsdagene - inntekter	-1 206	-1 244	-39	3,2 %
UiB innsikt	300	310	10	3,2 %
BIFF	250	258	8	3,2 %
Aarebrotforelesning	-	480	480	
Nygårdshøyden Sør	515	1 031	516	100,3 %
Evaluering instituttstruktur KMD	500	-	-500	-100,0 %
Tilskudd til utstillinger ved Universitetsmuseet	2 103	3 170	1 067	50,8 %
200-årsjubileum	2 000	2 425	425	21,2 %
Resultatmidler SDG200	501	-	-501	-100,0 %
CHARM	1 000	994	-6	-0,6 %
Klimasatsing	2 500	2 500	-0	0,0 %
Grønne bygg	17 500	17 500	-0	0,0 %
Klyngefasilitator Alrek	1 125	1 161	36	3,2 %
Vestlandslegen	5 000	5 000	-	0,0 %
Bærekraft - konferanse	1 100	400	-700	-63,6 %
Bærekraft - frikjøp	515	531	16	3,2 %
Bergen Offshore Wind Centre (BOW)	-	500	500	
Nordområdene - innstegstilling SV	927	956	30	3,2 %
Samarbeid med Kina - innstegstilling SV	927	956	30	3,2 %
Digitaliseringsiltak	600	596	-4	
Digital kompetanse utd. (DIGI-emner)	4 600	3 500	-1 100	-23,9 %
Rettsmedisin	4 500	6 000	1 500	33,3 %
Disposisjonskonto	16 063	20 000	3 937	24,5 %
<b>Sum diverse formål</b>	<b>203 872</b>	<b>213 185</b>	<b>9 313</b>	<b>4,6 %</b>
<b>Sum totalt</b>	<b>355 108</b>	<b>373 751</b>	<b>18 643</b>	<b>5,2 %</b>

### Studiesentrene

Avsetningen til sentrene blir 19,4 mill. kroner i 2025. Som utgangspunkt er 2024-budsjettet justert opp med lønns- og priskompensasjon og fratrukket 0,61 % for statlige kutt.

Tabell 18. Studiesentre

Studiesentre	Bud 2024	Bud 2025	Endring	Endring-%
Det norske institutt i Athen	2 414	2 491	77	3,2 %
Studiesenter i Paris	535	552	17	3,2 %
Ole Bull-akademiet	2 937	3 031	94	3,2 %
Studiesentre Tyskland/England	12 923	13 336	413	3,2 %
<b>Sum studiesentre</b>	<b>18 809</b>	<b>19 410</b>	<b>601</b>	<b>3,2 %</b>

Sentrene i utlandet inngår i universitetets internasjonaliseringsarbeid.

- [Det norske institutt i Athen](#) er nå etablert i en driftsmodell der UiB driver virksomheten alene, men med et fast bidrag fra Universitetet i Oslo. Aktiviteten er spesielt knyttet til kulturarv, historie og arkeologi i Hellas.
- [Studiesenteret i Paris](#) er et samarbeid mellom universitetene. Senteret skal styrke kontakten mellom norske og franske forskningsmiljøer. Det er blitt flere medlemmer i samarbeidet og UiBs del av budsjett er gått ned. Reduksjonen er en justering til dette.
- [Ole Bull-akademiet](#) er et tilskudd opprinnelig tildelt fra KD.
- Universitetet i Bergen har siden 2003 hatt forvaltningsansvaret for studiesentrene i England og Tyskland. Sentrene tilbyr kurs til studenter. Budsjettmidlene for sentrene i England og Tyskland videreføres etter avtale med departementet.

### **Andre avsetninger**

Andre avsetninger er inneholder spesielle tiltak og større øremerkede poster fra KD.

Tabell 19. Andre avsetninger (spesielle tiltak og øremerket fra KD)

Andre spesielle tiltak	Bud 2024	Bud 2025	Endring	Endring-%
Forskutteringsramme - nedbetaling	15 000	10 000	-5 000	-33,3 %
Ekstra energikostnad	26 500	-	-26 500	-100,0 %
<b>Sum</b>	<b>41 500</b>	<b>10 000</b>	<b>-31 500</b>	<b>-75,9 %</b>

Øremerket fra KD	Bud 2024	Bud 2025	Endring	Endring-%
Språksamling	13 852	14 294	442	3,2 %
Senter for krisepsykologi	11 479	11 846	367	3,2 %
Senter for klimadynamikk	36 665	37 836	1 171	3,2 %
Andre formål	-	-	-	-
<b>Sum</b>	<b>61 996</b>	<b>63 976</b>	<b>1 980</b>	<b>3,2 %</b>

### Forskutteringsramme - nedbetaling

UiB har etablert en forskutteringsramme på inntil 150 mill. kroner (inntil 200 mill. kroner for årene frem til og med 2024). Denne er ventet å være 117 mill. kroner ved inngangen til 2025 og vil bygges ned mye i løpet av 2025.

Forskutteringsordningen gir UiB mulighet til å bevilge midler til tiltak med midlertidig inndekning i UiBs samlede overføringer. Det er i byggprosjekter og IT-systemer slik forskuttering er brukt fordi dette er kostnader der en kan ha behov for å jevne ut inndekningen over år.

Siden UiBs forhøyede forskutteringsramme utløper i 2024 er forsvarlig nivå for de kommende neste 5 år nå vurdert på nytt og det vises til vedlegg 3. Som det går frem av vurderingen anbefales forskutteringsrammen midlertidig redusert til 75 mill. kroner for årene 2025-2029. Årsaken til at rammen midlertidig anbefales redusert fra etablert normalnivå på 150 mill. kroner, er usikkerhet med hensyn til overføringsnivået fremover. Det er foreslått at det skal settes minimum 10 mill. kroner i året inn på forskutteringsrammen som avdrag og evt. til buffer dersom forskutteringen blir nedbetalt.

### Energi ekstrakostnad

Det ble i 2023 opprettet en post til ekstra energikostnad fordi det var store endringer i prisene på energi. Formålet med denne er å dekke den delen av energikostnaden som overstiger det som er dekket inn gjennom internhusleieordningen (130 mill. kroner). Enerkiprisene er nå lavere og mer stabile og det foreslås å ta bort posten.

### Andre øremerkede poster fra KD

Det er innarbeidet lønns- og priskompensasjon på 3,8 % og 0,61 % statlig kutt.

- 14,3 mill. kroner til Språksamlingene og Termportalen. Disse er del av Universitetsbibliotekets forvaltning.
- Bevilgning til Senter for Krisepsykologi på 11,8 mill. kroner som forvaltes av Det psykologiske fakultet
- 37,8 mill. kroner til Senter for klimadynamikk ved Fakultet for naturvitenskap og teknologi.

## **Bidrags- og oppdragsaktivitet**

Bidrags- og oppdragsaktiviteten er en integrert del av UiBs faglige arbeid. Som vist under omtalen av *UiBs økonomi – overordnede vurderinger*, gir denne aktiviteten vesentlige bidrag til universitetets utvikling, og flere av postene under UiBs prioriterte formål vil stimulere bidrags- og oppdragsaktiviteten.

Det vises ellers til omtale tidligere i notatet og da særlig figur 3 og tabell 4 og videre omtale i delen om langtidsbudsjettene 5 og 6.

## **Bygg og investeringer**

UiBs byggbudsjett følger retningen som er trukket opp i Masterplan for areal. Det ble vedtatt en revidert versjon av denne planen i 2023. De viktigste prioriteringene i 2025 er:

- Fortsatt øke gjennomsnittlig tilstandsgrad på byggene
- Energisparing og klimatiltak
- Planlegge Nygårdshøyden sør
- Gjennomføre tiltak for sikring av samlinger inkl. De kulturhistoriske samlingene i Haakon Sheteligss plass 10.
- Sikre oppstart for bygg til Griegakademiet

Eiendomsområdet finansieres i all hovedsak gjennom internhusleien. Denne har de siste årene hatt en realvekst og per nå er en realvekst på 1,5 % vedtatt frem til og med 2025.

Internhusleiemodellen vil gi 903,2 mill. kroner i eiendomsbudsjett for 2025. Bruken av dette kan deles i fire deler:

Tabell 20. Eiendomsbudsjettet 2025

Budsjettramme per formål innenfor eiendomsområdet (tall i tusen kroner)	2024	2025	Endring	Endring
Bygningsdrift	243 851	255 677	11 826	4,8 %
Energi	130 000	130 000	-	0,0 %
Innleie arealer	309 992	321 964	11 972	3,9 %
Investeringer og vedlikehold	193 756	164 322	(29 434)	-15,2 %
<b>Sum ramme per formål innenfor eiendomsområdet</b>	<b>877 599</b>	<b>871 963</b>	<b>(5 636)</b>	<b>-0,6 %</b>
Merinntekter og andre tilskudd	(20 384)	31 285	51 669	-253,5 %
<b>Sum Internhusleie</b>	<b>857 215</b>	<b>903 248</b>	<b>46 033</b>	<b>5,37 %</b>

- Bygningsdrift er Eiendomsavdelingens budsjett til lønn og drift. Driftskostnadene for bygg inkluderer renhold, vakthold, kommunale avgifter, renhold mm. Veksten i området er 4,8 %.
- For energi er budsjettet 130 mill. kroner. Energiprisprognosene for 2025 tilsier at dette vil være tilstrekkelig. Dersom kostnadene skulle bli høyere, må resterende dekkes av UiB felles sine budsjetter.
- Innleie lokaler er der UiB leier inn lokaler enten fra eksterne eller fra egne eiendomsselskaper. Den største eksterne utleier er Statsbygg (KMDs bygg Møllendalsveien 61). Om lag halvparten av leiebudsjettet betales til UiBs egne eiendomsselskaper. Dette gjelder f.eks. for Alrek og Nygårdsgaten 5. Veksten i området er satt til 3,9 %.
- Investeringer og vedlikehold er byggtiltak også kalt byggprosjekter. I utgangspunktet har denne posten en vekst på over 10 % siden realveksten i husleiemodellen fordeles hit. Men investeringsbudsjettet er midlertidig 64,5 mill. kroner lavere i 2025 fordi investeringsbudsjettet i 2021 og 2022 forhåndsdisponerte (forskutterte) midler fra investeringsbudsjettene i 2024 og 2025. Investeringsbudsjettet i 2025 er derfor 64,5 mill. kroner lavere enn normalt.

Totalt 872 mill. kroner til eiendomsområdet forutsetter merinntekter og andre tilskudd. UiB felles setter av 17,5 mill. kroner over avsetningen «Grønne bygg» som er byggtiltak som har effekt på energiforbruk eller andre klimatiltak. Når UiB selger bygg vil inntekten styrke investerings- og vedlikeholdsbudsjettet. Videre er det noe merinntekter og andre poster som også dekker inn eiendomsbudsjettet. I 2025 er det likevel tilbakebetaling av forskuttering (64,5 mill. kroner) som går motsatt vei og mer enn utligner disse merinntektene.

De fire delene av eiendomsbudsjettet handler om ulike deler av eiendomsområdet, men påvirker hverandre:

- Rehabilitering og nybygg medfører økt leiekostnad dersom prosjektet skjer i regi av eiendomsselskapene eller innenfor kurrantordning i Statsbygg. Da kan det samtidig være planlagt å redusere arealer i andre bygg som skal gi lavere kostnad på energi, bygningsdrift og vedlikehold.
- Byggprosjekter over UiBs eget investeringsbudsjett vil være finansiert der mens tiltaket i seg selv kan ha innvirkning på bygningsdrift og energibruk.

Det er nødvendig å sikre forsvarlige budsjetter til alle disse fire områdene samtidig som totalen må være innenfor den totale finansieringsrammen og i tråd med Masterplan for bygg. Dette er en utfordring i et område som er preget av ekstern usikkerhet.

I de senere årene er det omdisponert midler fra investering til drift. Sist 15 mill. kroner i 2024 og før det 35 mill. kroner i 2023. Disse har vært midlertidige, med en ambisjon om å disponere tilbake til investeringsbudsjettet. Firedelingen innenfor eiendomsområdet nyanserer begrepet «drift» ved at en får frem at dette i tillegg til bygningsdrift også gjelder energi og innleie av areal. Det er primært høyere kostnader til innleie som har gjort omdisponeringene nødvendig. Dels ved at UiB har økt innleie fra egne eiendomsselskaper og dels ved at prisen på ekstern innleie har økt mye fordi kontraktene reguleres med generell prisstigning i samfunnet. Det er ikke mulig å disponere 50 mill. kroner tilbake fra innleie til investering nå eller de kommende årene. Omdisponeringene i 2023 og 2024 foreslås derfor å derfor være permanent.

### Internhusleie i 2025

Det er lagt inn 3,8 % lønns- og priskompensasjon og en realvekst på 1,5 %. Dette gir en vekst i internhusleien og eiendomsområde på 5,3 %. I tillegg er det flyttet inn 0,6 mill. kroner fra poster som har ligget utenfor modellen (brannkurs og sanitærprodukter). Dette øker internhusleien 0,7 %. Husleiemodellen summerer seg da til 903,2 mill. kroner i 2025 og økningen blir 5,37%.

Totalarealet i husleiemodellen øker med 454 kvm fra 2024 til 2025. Veksten i eiendomsområdets budsjett er 5,4 %, men siden arealmengden øker vil prisen per kvm øke noe mindre (5,2%).

**Tabell 21a. Pris for bruk av areal i 2025**

Husleiepris (kr pr. kvm)	2025	2024	Endring
Snitt grunnleie per kvm	1 220,44	1 140,19	7,0 %
Driftskostnad per kvm	182,68	174,18	4,9 %
Felleskostnad per kvm	566,31	539,97	4,9 %
<b>Snitt husleie per kvm</b>	<b>1 969,43</b>	<b>1 854,33</b>	<b>6,2 %</b>
<b>Energi per kvm</b>	<b>331,10</b>	<b>331,49</b>	<b>-0,1 %</b>
<b>Total pris per kvm</b>	<b>2 300,53</b>	<b>2 185,82</b>	<b>5,2 %</b>

Faktisk kvadratmeterpris varierer mellom fakultetene. Generelt har UM, UB og EIA lavere kvadratmeterpris på grunn av rabattordninger for magasiner og parkeringsarealer. Det gis også rabatt for arealer brukt av studentorganisasjoner ved fakultetene.

**Tabell 21b. Husleie i 2025 per fakultet spesifisert på leie, energi og undervisningsrom:**

Fakultet/ avdeling (beløp tusen kroner)	Areal 2025 kvm	Areal 2024 kvm	Husleie uten energi 2025	Husleie uten energi 2024	Energi 2025	Energi 2024	Leie for undv.rom 2025	Leie for undv.rom 2024	Husleie 2025	Husleie 2024	Total endring 2024-2025 (kr.)	Total endring 2024-2025 (%)
HF	20 940	20 999	42 675	40 343	6 933	6 961	6 449	6 192	56 057	53 496	2 561	4,8 %
NT	66 350	63 197	135 969	121 769	21 969	20 949	8 548	9 082	166 486	151 800	14 685	9,7 %
MED	48 564	48 509	104 037	97 886	16 080	16 080	4 679	4 355	124 796	118 320	6 475	5,5 %
SV	20 965	21 273	43 417	41 504	6 942	7 052	6 123	5 791	56 482	54 347	2 134	3,9 %
JUS	8 978	8 983	18 432	17 383	2 973	2 978	3 270	3 328	24 675	23 689	986	4,2 %
PS	15 158	15 267	31 912	30 092	5 019	5 061	4 511	4 269	41 441	39 421	2 020	5,1 %
KMD	24 319	24 211	51 776	48 584	8 052	8 026	-	-	59 828	56 610	3 218	5,7 %
FFS	-	3 553	-	7 170	-	1 178	-	-	-	8 348	(8 348)	-100,0 %
UB	21 483	21 332	43 330	40 552	7 113	7 071	-	-	50 443	47 623	2 820	5,9 %
UM	38 902	38 121	73 539	69 173	12 881	12 637	-	-	86 420	81 810	4 610	5,6 %
<b>Sum fakulteter</b>	<b>265 659</b>	<b>265 442</b>	<b>545 087</b>	<b>514 457</b>	<b>87 960</b>	<b>87 991</b>	<b>33 580</b>	<b>33 016</b>	<b>666 627</b>	<b>635 464</b>	<b>31 163</b>	<b>4,9 %</b>
<b>Sum IT og ADM</b>	<b>20 164</b>	<b>20 247</b>	<b>42 819</b>	<b>39 180</b>	<b>6 676</b>	<b>6 712</b>	<b>-</b>	<b>-</b>	<b>49 495</b>	<b>45 892</b>	<b>3 603</b>	<b>7,9 %</b>
<b>Sum UiB felles</b>	<b>106 803</b>	<b>106 482</b>	<b>185 343</b>	<b>173 579</b>	<b>35 363</b>	<b>35 298</b>	<b>(33 580)</b>	<b>(33 016)</b>	<b>187 125</b>	<b>175 860</b>	<b>11 266</b>	<b>6,4 %</b>
<b>Totalsum</b>	<b>392 626</b>	<b>392 171</b>	<b>773 248</b>	<b>727 215</b>	<b>129 999</b>	<b>130 000</b>	<b>-</b>	<b>-</b>	<b>903 248</b>	<b>857 215</b>	<b>46 032</b>	<b>5,4 %</b>

Tabellen over viser fire hovedkomponenter som forklarer endringene i husleie per fakultet.

- *Areal* er brutto areal inkl. fellesareal.



- *Husleie uten energi* er summen av grunnleie, tomgangsleie og felleskostnader. Grunnleien er differensiert i seks kategorier etter byggets beskaffenhet.
- *Energi* er estimert kostnad i *internhusleiemodellen* for energiforbruk i 2025 dividert på antall kvadratmeter.
- *Leie for undervisningsrom* er en estimert a-kontobelastning basert på mengden bookinger av undervisningsrom i foregående år. For 2025 er estimatet basert på bookinger av undervisningsrom i foregående studieår.

For uendret arealmengde og standard vil et fakultet øke arealkostnaden med om lag 5,2 % i 2025, så fremt ikke andre forhold i modellen spiller inn.

Et slikt forhold kan være at et bygg får endret standard pga. rehabilitering og dermed høyere internhusleiepris. Evt. at store endringer påvirker alle i noen grad gjennom den delen som utjevnes i internhusleieprisene. I hovedsak er det arealendringer som påvirker internhusleien utover generell prisvekst i modellen.

Det er i 2025 gjort endringer i kategori på to bygg:

- Haakon Shetelig's plass 10 er midlertidig satt ned 1,0 i priskategori fordi publikumsarealene er stengt (jf. styresak 12/23)
- Nygårdsgaten 5 er satt opp 0,5 i priskategori etter en ny vurdering av byggets kvalitet og effektivitet.

Det er vesentlige arealendringer på følgende enheter:

- Sars sine lokaler (3 150 kvm) flyttes fra Felles forskningssatsninger til NT-fakultetet.
- SV reduserer sine lokaler i flere bygg (307 kvm)
- Universitetsmuseet øker sine lokaler i Thormøhlensgate (781 kvm).
- UiB felles øker betalingen for midlertidig ledige lokaler (ca. 400 kvm)

Justering av husleietilskudd:

- Husleietilskudd innarbeidet i rammen ved Fakultet for kunst, musikk og design for arealutvidelser i Nygård Skole ble lagt inn i rammen til fakultetet med 1,6 mill. kroner i budsjett 2022. Halvparten skal vurderes årlig ift arealsituasjonen for Griegakademiet. Tilskuddet er videreført i 2025.
- Det er lagt inn 1,2 mill. kroner i arealtilskudd til Universitetsmuseet fordi enheten har særlig mye arealer og for tiden ikke kan disponere til realvekst i husleien.
- Det er lagt inn 0,7 mill. kroner i arealtilskudd til Universitetsbiblioteket fordi enheten har særlig mye arealer og for tiden ikke kan disponere til realvekst i husleien.
- 0,6 mill. kroner er bevilget i husleietilskudd pro rata-fordelt etter til dekning av en like stor husleieøkning fordi brannkurs og sanitærprodukter er lagt inn i internhusleiemodellen (brannkursdelen på 0,3 mill. kroner er dekket av inndragning fra enhetenes budsjetter)

Et utvalg gjennomgår nå husleiemodellen og innstillingen fra gruppen vil bli forelagt styret våren 2025.

### Bygginvesteringer i 2025

Investeringsbudsjettet er basert på følgende prinsipper for finansiering av bygginvesteringer som er beskrevet i sak 42/14:

1. Hovedregelen er at alle prosjekter skal finansieres innenfor investeringsbudsjettets ramme, evt. med tillegg av salgsinntekter for bygg. Når investeringsbudsjettets årlige ramme er nådd, må prosjekter vente på finansiering før de iverksettes eller ferdigstilles.

2. Større prosjekter må løses gjennom bevilgninger fra Kunnskapsdepartementet (KD) eller ved å leie lokaler, fortrinnsvis fra egne eiendomsselskaper når det er mulig.
3. Styret kan vedta egne tildelinger til bygg utenom internhusleieordningen. Dette vil først og fremst være aktuelt ved bevilgning over det såkalte likviditetslånet. Bruk av likviditetslån forutsetter at det samlet sett er nok overføringer tilgjengelig som sikkerhet for likviditetslånet og at dette betales ned etter en plan.

Salgsinntekter, ekstratildelinger fra UiB og KD og føringer i Masterplan for areal øker handlingsrommet for investeringer i bygningsmassen.

- UiB bevilger 17,5 mill. kroner til Grønne bygg som er en ekstratildeling for å nå målet om klimanøytralt universitet i 2030.
- Den vedtatte økningen i investeringsrammen er inne i sitt 9. år. Internhusleien øker med 1,5 % mer enn lønns- og priskompensasjonen.
- Det er ikke planlagt med inntekter fra salg av bygg i 2025.

Investeringsbudsjettet er i hovedsak finansiert med midler over internhusleien. Dette skal være en post som over tid gir UiB bygg som er godt vedlikeholdt og som er tilpasset faglige behov. Det er om lag 200 mill. kroner til investeringer og vedlikehold innenfor internhusleien.

Investeringsbudsjettet varierer mellom år og er høyere i år der midler fra salg av bygg kan disponeres inn. Rammen var spesielt høy i 2021 og 2022 da det i tillegg til 75 mill. kroner fra forskutterte midler ble disponert inntekter fra salg av bygg. I disse to årene var rammen hhv. 324 mill. og 264 mill. kroner. Rammen er videre planlagt å være lavere enn vanlig i 2024 og 2025 fordi forskutteringene skal betales tilbake.

Rammen for 2024 var 193,8 mill. kroner og er foreslått til 164,3 mill. kroner for 2025:

*Tabell 22. Investeringer og vedlikehold bygg 2024-2028*

Investering og vedlikehold bygg (tusen kroner)	2024	2025	2026	2027	2028
Flerårige prosjekter	70 320	80 157	109 987	110 124	112 575
Vedlikeholdsprosjekter	24 600	26 115	49 385	111 000	39 000
Prosjekter under Masterplan	22 200	13 100	20 700	10 700	63 700
Andre byggprosjekter	76 636	44 950	66 350	9 650	2 975
Tiltak finansiert ved salg av bygg	-	-	-	110 000	150 000
<b>Sum</b>	<b>193 756</b>	<b>164 322</b>	<b>246 422</b>	<b>351 474</b>	<b>362 300</b>

Veksten i investeringene videre etter 2026 forutsetter 1,5 % realøkning i internhusleien slik det var foreslått i masterplan. Dette er per nå ikke vedtatt lenger enn 2025. Investeringene i 2027 og 2028 forutsetter videre salg av bygg ved nytt HF-bygg.

Det vises videre til vedlegg 4 Investeringsplan Universitetet i Bergen 2025-2028 for oversikt over planlagte investeringer i 2025.

## Vedlegg 2: Budsjett 2025 fordelt etter fakultet og avdelinger

### Oversiktstabell fakulteter og avdelinger

I dette vedlegget vises totaløkonomien fordelt på fakulteter og avdelinger.

Tabell 23. UiBs totalbudsjett etter fakulteter og avdelinger

Fakultet og avdeling totalt (tall i tusen kroner)	Budsjett 2024	Budsjett 2025	Endring	Endring %	Endring KD %
Det humanistiske fakultet	481 133	500 695	19 562	4,1 %	3,5 %
Fakultet for naturvitenskap og teknologi	1 441 717	1 495 863	54 146	3,8 %	3,9 %
Det medisinske fakultet	1 162 810	1 203 635	40 825	3,5 %	4,6 %
Det samfunnsvitenskapelige fakultet	509 681	533 722	24 042	4,7 %	3,4 %
Det juridiske fakultet	194 004	208 900	14 896	7,7 %	3,6 %
Det psykologiske fakultet	335 523	338 878	3 355	1,0 %	0,4 %
Fakultet for kunst, musikk og design	216 011	223 386	7 375	3,4 %	3,4 %
Universitetsmuseet	231 576	243 849	12 273	5,3 %	7,0 %
Universitetsbiblioteket	222 269	232 264	9 994	4,5 %	3,7 %
UiB felles inntekter inkl. avsatt til investering	165 021	164 495	-526	-0,3 %	
UiB felles energi (ekstrakostnad)	26 500	-	-26 500	-100,0 %	3,5 %
UiB felles	918 603	970 798	52 194	5,7 %	-19,9 %
<b>Sum ramme</b>	<b>5 904 849</b>	<b>6 116 486</b>	<b>211 637</b>	<b>3,6 %</b>	<b>3,5 %</b>

### Det humanistiske fakultet

For Det humanistiske fakultet foreslås et inntektsbudsjett som vist i tabellen under:

Tabell 24a. Oppsummering budsjett 2025 HF

Inntekter Det humanistiske fakultet (tusen kr)	Delprosjekt	Bud 2024	Bud 2025	Endring	Endring %
Basis	100000100	154 275	164 386	10 111	6,6 %
Resultatbasert uttelling åpen ramme	100000100	104 400	119 433	15 034	14,4 %
Resultatbasert uttelling lukket ramme/forskningsind. fak.	100000100	21 156	6 320	-14 836	-70,1 %
<b>Delsum annuum</b>		<b>279 831</b>	<b>290 140</b>	<b>10 309</b>	<b>3,7 %</b>
Øremerkede midler rekrutteringsstillinger	100520100	82 687	84 436	1 749	2,1 %
Øremerkede midler annet		15 021	16 119	1 098	7,3 %
<b>Delsum øremerket</b>		<b>97 708</b>	<b>100 555</b>	<b>2 847</b>	<b>2,9 %</b>
<b>Sum KD-inntekt</b>		<b>377 539</b>	<b>390 695</b>	<b>13 156</b>	<b>3,5 %</b>
Instituttinntekter annuum	100000100	3 300	4 000	700	21,2 %
Instituttinntekter øremerket	100529100	-	-	-	
<b>Sum instituttinntekter</b>		<b>3 300</b>	<b>4 000</b>	<b>700</b>	<b>21,2 %</b>
GA-inntekt som settes av for investeringer	100000100	-1 150	-1 800	-650	56,5 %
GP-inntekt som settes av for investeringer	100000100	-	-	-	
Investeringer finansiert av BOA	100000100	-156	-156	-	0,0 %
Avskrivningsinntekter	100000100	1 600	1 956	356	22,3 %
<b>Inntekter til investering/avskrivning</b>		<b>294</b>	<b>-</b>	<b>-294</b>	<b>-100,0 %</b>
<b>Sum grunnbevilgning</b>		<b>381 133</b>	<b>394 695</b>	<b>13 562</b>	<b>3,6 %</b>
Bidragmidler NFR		64 000	54 000	-10 000	-15,6 %
Bidragmidler EU		9 000	19 000	10 000	111,1 %
Bidragmidler andre inkl. oppdragsmidler		27 000	33 000	6 000	22,2 %
<b>Sum bidrags- og oppdragsmidler</b>		<b>100 000</b>	<b>106 000</b>	<b>6 000</b>	<b>6,0 %</b>
<b>Sum totalt inntektsbudsjett</b>		<b>481 133</b>	<b>500 695</b>	<b>19 562</b>	<b>4,1 %</b>

### Annuum (basis inkl. resultatbasert uttelling):

Det er innarbeidet 3,8 % lønns- og priskompensasjon (LPK) på 5,862 mill. kroner. Studieplasser reduseres med 0,944 mill. kroner. Statlige kutt utgjør -1,696 mill. kroner.

Følgende justeringer er gjort på basis:

- Det er tatt ut 10,123 mill. kroner som er flyttet til åpen ramme
- Det er lagt inn 16,106 mill. kroner fra tidligere lukket ramme
- Det er lagt inn 1 mill. kroner knyttet til den nye småfagsordningen
- Trukket ut 0,24 mill. kroner knyttet til IT-sikkerhet
- Det flyttes 0,019 mill. kroner fra frie midler til husleietilskudd, som følge av at kostnader enhetene ved UiB har hatt til brannkurs flyttes til EIA/husleiemodellen
- Husleietilskuddet har økt med 0,019 mill. kroner knyttet til kostnader for sanitærprodukter flyttet til EIA/husleiemodellen

Åpen ramme økes med 10,123 mill. kroner som følge av endringer i finansieringsmodellen. Resultatmidlene øker med 0,944 mill. kroner, LPK kommer i tillegg.

Lukket ramme avvikles og erstattes av den nye indikatoren forskningsindikator fakultet. 16,106 mill. kroner trekkes ut og tilføres basis, resten av potten er utgangspunktet for den nye indikatoren. Resultatmidlene øker med 0,466 mill. kroner, LPK kommer i tillegg.

#### *Rekrutteringsstillinger:*

Satsene for rekrutteringsstillinger er endret som beskrevet tidligere i denne saken.

I fordelingen for 2025 er det

- Trukket inn 6 stillinger med halvårseffekt fra 2021
- Trukket inn 1 stilling med helårseffekt fra 2021
- Trukket inn 13 stillinger med halvårseffekt, en økning av antall midlertidiges stillinger i samsvar med inntektsfordelingsutvalget sine anbefalinger
- Bevilget tilbake 20 stillinger med halvårseffekt

Som konsekvens av vedtak i budsjettet for 2024 er det

- Justert ned med andre halvårseffekt for 4 stillinger trukket inn 2. halvår 2024
- Justert ned med andre 2/3-effekt for 2 stillinger trukket inn 2. halvår 2024
- Justert opp med andre halvårseffekt for 6 stillinger refordelt 2. halvår 2024

Fakultetet skal ha minst 78,75 årsverk rekrutteringsstillinger på grunnbevilgningen i 2025. Minst 80 % av disse skal være stipendiater.

#### *Andre øremerkede midler:*

Øremerkede tiltak er som hovedregel økt med LPK på 3,8 % og har blitt kuttet med statlige kutt på 0,61 %. For noen tildelinger gjøres det også andre justeringer og dette prinsippet kan fravikes.

*Tabell 24b. Andre øremerkede midler*

<b>Annet øremerket HF</b>	<b>Bud 2024</b>	<b>Bud 2025</b>	<b>Endring</b>	<b>Endring-%</b>
Studiesentre Tyskland/England	12 923	13 336	413	3,2 %
Frikjøp CHARM SVT	650	650	-	0,0 %
Klyngefasilitering, Middeldalderklyngen	1 099	1 134	35	3,2 %
Kompensasjon redesign lektorutdanning	1 000	1 000	-0	0,0 %
<b>Sum</b>	<b>15 671</b>	<b>16 119</b>	<b>448</b>	<b>2,9 %</b>

Kommentar:

- Studiesentre i Tyskland/England videreføres.

- Det bevilges midler til 50 % frikjøp ved SVT knyttet til CHARM. Det er en årlig tildeling for perioden 2024-2026.
- Middelalderklyngen er en vanlig klyngebevilgning til koordinering med varighet ut 2025.
- Kompensasjon for redesign for lektorutdanning videreføres, med varighet ut 2027.

Inntektsbudsjett for inntekt avsatt til investering, avskrivningsinntekter, andre inntekter og bidrags- og oppdragsaktiviteten er i henhold til fakultetet sitt budsjettforslag.

## Fakultet for naturvitenskap og teknologi

For Fakultet for naturvitenskap og teknologi foreslås et inntektsbudsjett som vist i tabellen under:

Tabell 25a. Oppsummering budsjett 2025 NT

Inntekter Fakultet for naturvitenskap og teknologi (tusen kr)	Delprosjekt	Bud 2024	Bud 2025	Endring	Endring %
Basis	100000100	339 056	379 829	40 772	12,0 %
Resultatbasert uttelling åpen ramme	100000100	159 295	204 428	45 133	28,3 %
Resultatbasert uttelling lukket ramme/forskningsind. fak.	100000100	84 698	25 066	-59 632	-70,4 %
<b>Delsum annuum</b>		<b>583 049</b>	<b>609 323</b>	<b>26 274</b>	<b>4,5 %</b>
Øremerkede midler rekrutteringsstillinger	100521100	229 541	233 732	4 190	1,8 %
Øremerkede midler annet		58 326	62 008	3 682	6,3 %
<b>Delsum øremerket</b>		<b>287 868</b>	<b>295 740</b>	<b>7 872</b>	<b>2,7 %</b>
<b>Sum KD-inntekt</b>		<b>870 917</b>	<b>905 063</b>	<b>34 146</b>	<b>3,9 %</b>
Instituttinntekter annuum	100000100	22 000	22 000	-	0,0 %
Instituttinntekter øremerket	100530100	-	-	-	
<b>Sum instituttinntekter</b>		<b>22 000</b>	<b>22 000</b>	<b>-</b>	<b>0,0 %</b>
GA-inntekt som settes av for investeringer	100000100	-10 000	-12 000	-2 000	20,0 %
GP-inntekt som settes av for investeringer	100000100	-13 000	-10 000	3 000	-23,1 %
Investeringer finansiert av BOA	100000100	-18 000	-18 000	-	0,0 %
Avskrivningsinntekter	100000100	39 800	38 800	-1 000	-2,5 %
<b>Inntekter til investering/avskrivning</b>		<b>-1 200</b>	<b>-1 200</b>	<b>-</b>	<b>0,0 %</b>
<b>Sum grunnbevilgning</b>		<b>891 717</b>	<b>925 863</b>	<b>34 146</b>	<b>3,8 %</b>
Bidragsmidler NFR		300 000	311 000	11 000	3,7 %
Bidragsmidler EU		85 000	104 000	19 000	22,4 %
Bidragsmidler andre		165 000	155 000	-10 000	-6,1 %
<b>Sum bidrags- og oppdragsmidler</b>		<b>550 000</b>	<b>570 000</b>	<b>20 000</b>	<b>3,6 %</b>
<b>Sum totalt inntektsbudsjett</b>		<b>1 441 717</b>	<b>1 495 863</b>	<b>54 146</b>	<b>3,8 %</b>

### Annuum (basis inkl. resultatbasert uttelling):

Det er innarbeidet 3,8 % lønns- og priskompensasjon (LPK) på 12,884 mill. kroner.

Studieplasser reduseres med 5,062 mill. kroner. Statlige kutt utgjør -3,535 mill. kroner.

Følgende justeringer er gjort på basis:

- Det er tatt ut 26,945 mill. kroner som er flyttet til åpen ramme
- Det er lagt inn 64,157 mill. kroner fra tidligere lukket ramme
- Beløpet for studieplasser inkluderer 0,312 mill. kroner for 6 nye studieplasser i IKT
- Trukket ut 0,783 mill. kroner knyttet til IT-sikkerhet
- Det flyttes 0,055 mill. kroner fra frie midler til husleietilskudd, som følge av at kostnader enhetene ved UiB har hatt til brannkurs flyttes til EIA/husleiemodellen
- Husleietilskuddet har økt med 0,055 mill. kroner knyttet til kostnader for sanitærprodukter flyttet til EIA/husleiemodellen

Åpen ramme økes med 26,945 mill. kroner som følge av endringer i finansieringsmodellen.

Resultatmidlene øker med 12,135 mill. kroner, LPK kommer i tillegg.

Lukket ramme avvikles og erstattes av den nye indikatoren forskningsindikator fakultet. 64,157 mill. kroner trekkes ut og tilføres basis, resten av potten er utgangspunktet for den nye indikatoren. Resultatmidlene øker med 1,307 mill. kroner, LPK kommer i tillegg.

**Rekrutteringsstillinger:**

Satsene for rekrutteringsstillinger er endret som beskrevet tidligere i denne saken.

I fordelingen for 2025 er det

- Trukket inn 25 stillinger med halvårseffekt fra 2021, MNT
- Trukket inn 8 stillinger med halvårseffekt fra 2021
- Trukket inn 17 stillinger med halvårseffekt, en økning av antall midlertidiges stillinger i samsvar med inntektsfordelingsutvalget sine anbefalinger
- Bevilget tilbake 24 stillinger med halvårseffekt, MNT
- Bevilget tilbake 25 stillinger med halvårseffekt

Som konsekvens av vedtak i budsjettet for 2024 er det

- Justert ned med andre halvårseffekt for 31 stillinger trukket inn 2. halvår 2024, MNT
- Justert ned med andre 2/3-effekt for 4 stillinger trukket inn 2. halvår 2024
- Justert opp med andre halvårseffekt for 32 stillinger refordelt 2. halvår 2024, MNT

Fakultetet skal ha minst 199,0 årsverk rekrutteringsstillinger på grunnbevilgningen i 2025. Minst 80 % av disse skal være stipendiater.

**Andre øremerkede midler:**

Øremerkede tiltak er som hovedregel økt med LPK på 3,8 % og har blitt kuttet med statlige kutt på 0,61 %. For noen tildelinger gjøres det også andre justeringer og dette prinsippet kan fravikes.

*Tabell 25b. Andre øremerkede midler*

<b>Annet øremerket NT</b>	<b>Bud 2024</b>	<b>Bud 2025</b>	<b>Endring</b>	<b>Endring-%</b>
Senter for klimadynamikk	36 665	37 836	1 171	3,2 %
SFI toppfinansiering/støtte, NT - SFI lakselus	2 260	2 332	72	3,2 %
Tematiske satsinger hav	2 265	2 338	72	3,2 %
Tematiske satsinger klima og energiomstilling	2 265	2 338	72	3,2 %
Visepresidentverv i ERC	887	916	28	3,2 %
Posisjonering marin KIC	900	1 000	100	11,1 %
Resultatmidler SDG200	501	-	-501	-100,0 %
Nygårdshøyden Sør	515	1 031	516	100,3 %
Midlertidig kompensasjon NFR-midler Sars	12 000	12 000	-	0,0 %
Bergen Offshore Wind Centre (BOW)	-	500	500	
SFU iEarth	-	1 500	1 500	
Etableringsstøtte studieplasser, NT	68	140	73	107,7 %
<b>Sum</b>	<b>58 326</b>	<b>61 930</b>	<b>3 604</b>	<b>6,2 %</b>

- Senter for klimadynamikk videreføres
- SFI Lakselus videreføres, tildelingen gjelder for perioden 2019-2029
- Tildelingene til satsingsområdene for hav og klima og energiomstilling videreføres og varer ut 2025
- Frikjøp for visepresidentverv ERC videreføres. Tiltaket er 3-årig og varer i perioden 2023-2025

- Posisjonering marin KIC videreføres og økes noe til drift. Tildelingen varer til og med 2. halvår 2026
- Resultatmidler for SDG200 utgår i 2025
- Nygårdshøyden sør er støtte til en stilling knyttet til planlegging, tildelingen varer ut 2025. Denne økes med 0,5 mill. kroner, som en engangsøkning i 2025
- I 2023 ble det bevilget 20 mill. kroner knyttet til midlertidig kompensasjon for NFR-midler ved Michael Sars-senteret. For 2024 og 2025 bevilges det 12 mill. kroner hvert år, 2025 er siste år.
- Bergen Offshore Wind Centre tildeles 0,5 mill. kroner årlig for årene 2024 og 2025
- Det bevilges 1,5 mill. kroner til SFU iEarth. Dette er en årlig tildeling som varer i perioden 2025-2029, der det skal bevilges 3 mill. kroner i årene 2026-2028 og 1,5 mill. kroner i 2029
- NT fikk nye studieplasser i 2024 som utløser etableringsstøtte på 0,14 mill. kroner i 2025

Inntektsbudsjett for inntekt avsatt til investering, avskrivningsinntekter, andre inntekter og bidrags- og oppdragsaktiviteten er i henhold til fakultetet sitt budsjettforslag.

## Det medisinske fakultet

For Det medisinske fakultet foreslås et inntektsbudsjett som vist i tabellen under:

Tabell 26a. Oppsummering budsjett 2025 MED

Inntekter Det medisinske fakultet (tusen kr)	Delprosjekt	Bud 2024	Bud 2025	Endring	Endring %
Basis	100000100	216 767	287 442	70 676	32,6 %
Resultatbasert uttelling åpen ramme	100000100	263 068	258 085	-4 984	-1,9 %
Resultatbasert uttelling lukket ramme/forskningsind. fak.	100000100	53 855	14 955	-38 900	-72,2 %
<b>Delsum annuum</b>		<b>533 690</b>	<b>560 482</b>	<b>26 792</b>	<b>5,0 %</b>
Øremerkede midler rekrutteringsstillinger	100522100	156 888	160 914	4 026	2,6 %
Øremerkede midler annet		17 330	19 240	1 910	11,0 %
<b>Delsum øremerket</b>		<b>174 217</b>	<b>180 154</b>	<b>5 936</b>	<b>3,4 %</b>
<b>Sum KD-inntekt</b>		<b>707 907</b>	<b>740 635</b>	<b>32 728</b>	<b>4,6 %</b>
Instituttinntekter annuum	100000100	64 073	71 000	6 927	10,8 %
Instituttinntekter øremerket	100531100	-	-	-	
<b>Sum instituttinntekter</b>		<b>64 073</b>	<b>71 000</b>	<b>6 927</b>	<b>10,8 %</b>
GA-inntekt som settes av for investeringer	100000100	-4 000	-17 500	-13 500	337,5 %
GP-inntekt som settes av for investeringer	100000100	-6 000	-7 500	-1 500	25,0 %
Investeringer finansiert av BOA	100000100	-2 170	-2 000	170	-7,8 %
Avskrivningsinntekter	100000100	27 000	27 000	-	0,0 %
<b>Inntekter til investering/avskrivning</b>		<b>14 830</b>	<b>-</b>	<b>-14 830</b>	<b>-100,0 %</b>
<b>Sum grunnbevilgning</b>		<b>786 810</b>	<b>811 635</b>	<b>24 825</b>	<b>3,2 %</b>
Bidragmidler NFR		153 200	154 000	800	0,5 %
Bidragmidler EU		21 100	39 000	17 900	84,8 %
Bidragmidler andre		201 700	199 000	-2 700	-1,3 %
<b>Sum bidrags- og oppdragsmidler</b>		<b>376 000</b>	<b>392 000</b>	<b>16 000</b>	<b>4,3 %</b>
<b>Sum totalt inntektsbudsjett</b>		<b>1 162 810</b>	<b>1 203 635</b>	<b>40 825</b>	<b>3,5 %</b>

*Annuum (basis inkl. resultatbasert uttelling):*

Det er innarbeidet 3,8 % lønns- og priskompensasjon (LPK) på 8,237 mill. kroner. Studieplasser økes med 10,196 mill. kroner. Statlige kutt utgjør -3,263 mill. kroner.

Følgende justeringer er gjort på basis:

- Det er lagt inn 12,033 mill. kroner som er flyttet fra åpen ramme
- Det er lagt inn 40,443 mill. kroner fra tidligere lukket ramme
- Beløpet for studieplasser inkluderer 2,268 mill. kroner for 20 nye studieplasser til Vestlandslegen

- Trukket ut 0,855 mill. kroner knyttet til IT-sikkerhet
- Det legges inn andre halvårseffekt av exit-midler for MED sin SFF, Center for Intervention Science in Maternal and Child Health, med 1,618 mill. kroner
- Det legges inn første halvårseffekt av exit-midler for MED sin SFF, for Centre for Cancer Biomarkers. Denne SFFen skal avsluttes i løpet av 2025 og exit-midlene beregnes til 0,85 mill. kroner, som er 20 % av UiB sin årlige tildeling fra NFR i den opprinnelige prosjektperioden
- Det legges inn 1,8 mill. kroner til kompensasjon for leie av sykehusarealer i Stavanger
- Det flyttes 0,041 mill. kroner fra frie midler til husleietilskudd, som følge av at kostnader enhetene ved UiB har hatt til brannkurs flyttes til EIA/husleiemodellen
- Husleietilskuddet har økt med 0,041 mill. kroner knyttet til kostnader for sanitærprodukter flyttet til EIA/husleiemodellen

Følgende tekniske justeringer er gjort på basis:

- Det trekkes ut 4,5 mill. kroner knyttet til overføring av Gades institutt til Helse Bergen

Åpen ramme reduseres med 12,033 mill. kroner som følge av endringer i finansieringsmodellen. Resultatmidlene reduseres med 2,947 mill. kroner, LPK kommer i tillegg.

Lukket ramme avvikles og erstattes av den nye indikatoren forskningsindikator fakultet. 40,443 mill. kroner trekkes ut og tilføres basis, resten av potten er utgangspunktet for den nye indikatoren. Resultatmidlene reduseres med 0,504 mill. kroner, LPK kommer i tillegg.

#### *Rekrutteringsstillinger:*

Satsene for rekrutteringsstillinger er endret som beskrevet tidligere i denne saken.

I fordelingen for 2025 er det

- Trukket inn 9 stillinger med halvårseffekt fra 2021, MNT
- Trukket inn 5 stillinger med halvårseffekt fra 2021
- Trukket inn 20 stillinger med halvårseffekt, en økning av antall midlertidiges stillinger i samsvar med inntektsfordelingsutvalget sine anbefalinger
- Bevilget tilbake 8 stillinger med halvårseffekt, MNT
- Bevilget tilbake 26 stillinger med halvårseffekt

Som konsekvens av vedtak i budsjettet for 2024 er det

- Justert ned med andre halvårseffekt for 11 stillinger trukket inn 2. halvår 2024, MNT
- Justert ned med andre halvårseffekt for 1 stilling trukket inn 2. halvår 2024
- Justert ned med andre 2/3-effekt for 2 stillinger trukket inn 2. halvår 2024
- Justert opp med andre halvårseffekt for 11 stillinger refordelt 2. halvår 2024, MNT
- Justert opp med andre halvårseffekt for 2 stillinger refordelt 2. halvår 2024

Fakultetet skal ha minst 137,0 årsverk rekrutteringsstillinger på grunnbevilgningen i 2025. Minst 80 % av disse skal være stipendiater.

#### *Andre øremerkede midler:*

Øremerkede tiltak er som hovedregel økt med LPK på 3,8 % og har blitt kuttet med statlige kutt på 0,61 %. For noen tildelinger gjøres det også andre justeringer og dette prinsippet kan fravikes.



Tabell 26b. Andre øremerkede midler

Annet øremerket MED	Bud 2024	Bud 2025	Endring	Endring-%
Forskningsetisk komite REK III	7 002	7 226	224	3,2 %
Tematiske satsinger GSU	1 030	1 063	33	3,2 %
Utviklingsforskning - Ressurssenteret MED - tilskudd	1 604	1 655	51	3,2 %
Vestlandslegen	5 000	5 000	-	0,0 %
Klyngefasilitator Alrek	1 125	1 161	36	3,2 %
Hovedverneombud, MED	840	867	27	3,2 %
Etableringsstøtte studieplasser, MED	729	2 268	1 540	211,4 %
<b>Sum</b>	<b>17 330</b>	<b>19 240</b>	<b>1 910</b>	<b>11,0 %</b>

Kommentar:

- REK III videreføres
- Satsingsområdet GSU fikk i 2023 tildelt 1 mill. kroner til strategiske driftsmidler  
Bevilgningen varer ut 2025
- Utviklingsforskning videreføres
- Vestlandslegen har en samlet tildeling på 15 mill. kroner over 3 år, 5 mill. kroner hvert år i perioden 2023-2025
- Tildelingen til klyngefasilitator for Alrek videreføres og varer ut 2025.
- Frikjøp for hovedverneombud videreføres
- MED fikk nye studieplasser både i 2024 og 2025 som utløser etableringsstøtte på 2,268 mill. kroner i 2025

Inntektsbudsjett for inntekt avsatt til investering, avskrivningsinntekter, andre inntekter og bidrags- og oppdragsaktiviteten er i henhold til fakultetet sitt budsjettforslag.

**Det samfunnsvitenskapelige fakultet**

For Det samfunnsvitenskapelige fakultet foreslås et inntektsbudsjett som vist i tabellen under:

Tabell 27a. Oppsummering budsjett 2025 SV

Inntekter Det samfunnsvitenskapelige fakultet (tusen kr)	Delprosjekt	Bud 2024	Bud 2025	Endring	Endring %
Basis	100000100	144 335	137 902	-6 432	-4,5 %
Resultatbasert uttelling åpen ramme	100000100	140 739	169 741	29 002	20,6 %
Resultatbasert uttelling lukket ramme/forskningsind. fak.	100000100	21 487	11 674	-9 813	-45,7 %
<b>Delsum annuum</b>		<b>306 561</b>	<b>319 318</b>	<b>12 757</b>	<b>4,2 %</b>
Øremerkede midler rekrutteringsstillinger	100523100	60 521	60 311	-210	-0,3 %
Øremerkede midler annet		1 898	2 058	160	8,4 %
<b>Delsum øremerket</b>		<b>62 420</b>	<b>62 369</b>	<b>-51</b>	<b>-0,1 %</b>
<b>Sum KD-inntekt</b>		<b>368 981</b>	<b>381 687</b>	<b>12 707</b>	<b>3,4 %</b>
Instituttinntekter annuum	100000100	10 200	10 335	135	1,3 %
Instituttinntekter øremerket	100532100	-	-	-	
<b>Sum instituttinntekter</b>		<b>10 200</b>	<b>10 335</b>	<b>135</b>	<b>1,3 %</b>
GA-inntekt som settes av for investeringer	100000100	-3 300	-1 700	1 600	-48,5 %
GP-inntekt som settes av for investeringer	100000100	-500	-	500	-100,0 %
Investeringer finansiert av BOA	100000100	-200	-100	100	-50,0 %
Avskrivningsinntekter	100000100	4 500	3 500	-1 000	-22,2 %
<b>Inntekter til investering/avskrivning</b>		<b>500</b>	<b>1 700</b>	<b>1 200</b>	<b>240,0 %</b>
<b>Sum grunnbevilgning</b>		<b>379 681</b>	<b>393 722</b>	<b>14 042</b>	<b>3,7 %</b>
Bidragsmidler NFR		62 000	62 000	-	0,0 %
Bidragsmidler EU		35 000	47 000	12 000	34,3 %
Bidragsmidler andre		33 000	31 000	-2 000	-6,1 %
<b>Sum bidrags- og oppdragsmidler</b>		<b>130 000</b>	<b>140 000</b>	<b>10 000</b>	<b>7,7 %</b>
<b>Sum totalt inntektsbudsjett</b>		<b>509 681</b>	<b>533 722</b>	<b>24 042</b>	<b>4,7 %</b>

*Annuum (basis inkl. resultatbasert uttelling):*

Det er innarbeidet 3,8 % lønns- og priskompensasjon (LPK) på 5,485 mill. kroner. Studieplasser reduseres med 4,464 mill. kroner. Statlige kutt utgjør -1,858 mill. kroner.

Følgende justeringer er gjort på basis:

- Det er trukket ut 21,677 mill. kroner som er flyttet til åpen ramme
- Det er lagt inn 16,358 mill. kroner fra tidligere lukket ramme
- Beløpet for studieplasser inkluderer 0,208 mill. kroner for 4 nye studieplasser i IKT
- Det er trukket ut 0,294 mill. kroner knyttet til IT-sikkerhet
- Det flyttes 0,019 mill. kroner fra frie midler til husleietilskudd, som følger av at kostnader enhetene ved UiB har hatt til brannkurs flyttes til EIA/husleiemodellen
- Husleietilskuddet har økt med 0,019 mill. kroner knyttet til kostnader for sanitærprodukter flyttet til EIA/husleiemodellen

Åpen ramme økes med 21,677 mill. kroner som følge av endringer i finansieringsmodellen. Resultatmidlene økes med 1,977 mill. kroner, LPK kommer i tillegg.

Lukket ramme avvikles og erstattes av den nye indikatoren forskningsindikator fakultet. 16,358 mill. kroner trekkes ut og tilføres basis, resten av potten er utgangspunktet for den nye indikatoren. Resultatmidlene økes med 5,728 mill. kroner, LPK kommer i tillegg.

*Rekrutteringsstillinger:*

Satsene for rekrutteringsstillinger er endret som beskrevet tidligere i denne saken.

I fordelingen for 2025 er det

- Trukket inn 4 stillinger med halvårseffekt fra 2021
- Trukket inn 11 stillinger med halvårseffekt, en økning av antall midlertidiges stillinger i samsvar med inntektsfordelingsutvalget sine anbefalinger
- Bevilget tilbake 2 stillinger med halvårseffekt, MNT
- Bevilget tilbake 15 stillinger med halvårseffekt

Som konsekvens av vedtak i budsjettet for 2024 er det

- Justert ned med andre halvårseffekt for 7 stillinger trukket inn 2. halvår 2024
- Justert ned med andre 2/3-effekt for 3 stillinger trukket inn 2. halvår 2024
- Justert opp med andre halvårseffekt for 5 stillinger refordelt 2. halvår 2024

Fakultetet skal ha minst 56,25 årsverk rekrutteringsstillinger på grunnbevilgningen i 2025. Minst 80 % av disse skal være stipendiater.

*Andre øremerkede midler:*

Øremerkede tiltak er som hovedregel økt med LPK på 3,8 % og har blitt kuttet med statlige kutt på 0,61 %. For noen tildelinger gjøres det også andre justeringer og dette prinsippet kan fravikes.

Tabell 27b. Andre øremerkede midler:

Annet øremerket SV	Bud 2024	Bud 2025	Endring	Endring-%
Nordområdene - innstegsstilling SV	927	956	30	3,2 %
Samarbeid med Kina - innstegsstilling SV	927	956	30	3,2 %
Etableringsstøtte studieplasser, SV	45	94	49	107,7 %
<b>Sum</b>	<b>1 898</b>	<b>2 006</b>	<b>108</b>	<b>5,7 %</b>

Kommentarer:

- Det er bevilget to innstegsstillinger for perioden 2021-2025. Tilsetning i stillingene har ført til at tildelingene fremdeles er planlagt for 5 år, men varer ut 2026. I 2025 bevilges år 4 av 5
- SV fikk nye studieplasser i 2024 som utløser etableringsstøtte på 0,094 mill. kroner i 2025

Inntektsbudsjett for inntekt avsatt til investering, avskrivningsinntekter, andre inntekter og bidrags- og oppdragsaktiviteten er i henhold til fakultetet sitt budsjettforslag.

### Det juridiske fakultet

For Det juridiske fakultet foreslås et inntektsbudsjett som vist i tabellen under:

Tabell 28. Oppsummering budsjett 2025 JUS

Inntekter Det juridiske fakultet (tusener kr)	Delprosjekt	Bud 2024	Bud 2025	Endring	Endring %
Basis	100000100	45 132	60 869	15 737	34,9 %
Resultatbasert uttelling åpen ramme	100000100	99 640	93 810	-5 829	-5,9 %
Resultatbasert uttelling lukket ramme/forskningsind. fak.	100000100	3 212	134	-3 078	-95,8 %
<b>Delsum annuum</b>		<b>147 984</b>	<b>154 813</b>	<b>6 829</b>	<b>4,6 %</b>
Øremerkede midler rekrutteringsstillinger	100524100	26 321	25 733	-588	-2,2 %
Øremerkede midler annet		-	-	-	
<b>Delsum øremerket</b>		<b>26 321</b>	<b>25 733</b>	<b>-588</b>	<b>-2,2 %</b>
<b>Sum KD-inntekt</b>		<b>174 305</b>	<b>180 546</b>	<b>6 241</b>	<b>3,6 %</b>
Instituttinntekter annuum	100000100	1 213	1 857	644	53,1 %
Instituttinntekter øremerket	100533100	-	-	-	
<b>Sum instituttinntekter</b>		<b>1 213</b>	<b>1 857</b>	<b>644</b>	<b>53,1 %</b>
GA-inntekt som settes av for investeringer	100000100	-884	-915	-31	3,5 %
GP-inntekt som settes av for investeringer	100000100	-	-	-	
Investeringer finansiert av BOA	100000100	-	-	-	
Avskrivningsinntekter	100000100	850	915	65	7,6 %
<b>Inntekter til investering/avskrivning</b>		<b>-34</b>	<b>-</b>	<b>34</b>	<b>-100,0 %</b>
<b>Sum grunnbevilgning</b>		<b>175 484</b>	<b>182 403</b>	<b>6 919</b>	<b>3,9 %</b>
Bidragmidler NFR		7 920	13 229	5 309	67,0 %
Bidragmidler EU		800	3 507	2 707	338,4 %
Bidragmidler andre		9 800	9 761	-39	-0,4 %
<b>Sum bidrags- og oppdragsmidler</b>		<b>18 520</b>	<b>26 497</b>	<b>7 977</b>	<b>43,1 %</b>
<b>Sum totalt inntektsbudsjett</b>		<b>194 004</b>	<b>208 900</b>	<b>14 896</b>	<b>7,7 %</b>

Annuum (basis inkl. resultatbasert uttelling):

Det er innarbeidet 3,8 % lønns- og priskompensasjon (LPK) på 1,715 mill. kroner. Studieplasser reduseres med 1,634 mill. kroner. Statlige kutt utgjør -0,897 mill. kroner.

Følgende justeringer er gjort på basis:

- Det er lagt inn 11,329 mill. kroner som flyttes fra åpen ramme

- Det er lagt inn 3,287 mill. kroner fra tidligere lukket ramme
- Trukket ut 0,072 mill. kroner knyttet til IT-sikkerhet
- Det legges inn 2 mill. kroner knyttet til innføring av Bergensmodellen på det femte studieåret
- Det flyttes 0,008 mill. kroner fra frie midler til husleietilskudd, som følge av at kostnader enhetene ved UiB har hatt til brannkurs flyttes til EIA/husleiemodellen
- Husleietilskuddet har økt med 0,008 mill. kroner knyttet til kostnader for sanitærprodukter flyttet til EIA/husleiemodellen

Åpen ramme reduseres med 11,329 mill. kroner som følge av endringer i finansieringsmodellen. Resultatmidlene økes med 1,714 mill. kroner, LPK kommer i tillegg.

Lukket ramme avvikles og erstattes av den nye indikatoren forskningsindikator fakultet. 3,287 mill. kroner trekkes ut og tilføres basis, resten av potten er utgangspunktet for den nye indikatoren. Resultatmidlene økes med 0,087 mill. kroner, LPK kommer i tillegg.

#### *Rekrutteringsstillinger:*

Satsene for rekrutteringsstillinger er endret som beskrevet tidligere i denne saken.

I fordelingen for 2025 er det

- Trukket inn 2 stillinger med halvårseffekt fra 2021
- Trukket inn 4 stillinger med halvårseffekt, en økning av antall midlertidiges stillinger i samsvar med inntektsfordelingsutvalget sine anbefalinger
- Bevilget tilbake 6 stillinger med halvårseffekt

Som konsekvens av vedtak i budsjettet for 2024 er det

- Justert ned med andre halvårseffekt for 2 stillinger trukket inn 2. halvår 2024
- Justert ned med andre 2/3-effekt for 2 stillinger trukket inn 2. halvår 2024
- Justert opp med andre halvårseffekt for 2 stillinger refordelt 2. halvår 2024

Fakultetet skal ha minst 24 årsverk rekrutteringsstillinger på grunnbevilgningen i 2025. Minst 80 % av disse skal være stipendiater.

#### *Andre øremerkede midler:*

Det er ingen planlagte øremerkinger til fakultetet i budsjettfordelingen for 2025.

Inntektsbudsjett for inntekt avsatt til investering, avskrivningsinntekter, andre inntekter og bidrags- og oppdragsaktiviteten er i henhold til fakultetet sitt budsjettforslag.

## Det psykologiske fakultet

For Det psykologiske fakultet foreslås et inntektsbudsjett som vist i tabellen under:

Tabell 29a. Oppsummering budsjett 2025 PS

Inntekter Det psykologiske fakultet (tusen kr)	Delprosjekt	Bud 2024	Bud 2025	Endring	Endring %
Basis	100000100	76 095	96 525	20 430	26,8 %
Resultatbasert uttelling åpen ramme	100000100	121 600	111 320	-10 280	-8,5 %
Resultatbasert uttelling lukket ramme/forskningsind. fak.	100000100	13 446	4 502	-8 944	-66,5 %
<b>Delsum annuum</b>		<b>211 142</b>	<b>212 347</b>	<b>1 205</b>	<b>0,6 %</b>
Øremerkede midler rekrutteringsstillinger	100525100	52 584	52 174	-410	-0,8 %
Øremerkede midler annet		18 997	19 457	460	2,4 %
<b>Delsum øremerket</b>		<b>71 581</b>	<b>71 631</b>	<b>50</b>	<b>0,1 %</b>
<b>Sum KD-inntekt</b>		<b>282 723</b>	<b>283 978</b>	<b>1 255</b>	<b>0,4 %</b>
Instituttinntekter annuum	100000100	5 500	7 000	1 500	27,3 %
Instituttinntekter øremerket	100534100	-	300	300	
<b>Sum instituttinntekter</b>		<b>5 500</b>	<b>7 300</b>	<b>1 800</b>	<b>32,7 %</b>
GA-inntekt som settes av for investeringer	100000100	-600	-600	-	0,0 %
GP-inntekt som settes av for investeringer	100000100	-200	-200	-	0,0 %
Investeringer finansiert av BOA	100000100	-500	-200	300	-60,0 %
Avskrivningsinntekter	100000100	2 600	2 600	-	0,0 %
<b>Inntekter til investering/avskrivning</b>		<b>1 300</b>	<b>1 600</b>	<b>300</b>	<b>23,1 %</b>
<b>Sum grunnbevilgning</b>		<b>289 523</b>	<b>292 878</b>	<b>3 355</b>	<b>1,2 %</b>
Bidragmidler NFR		15 000	14 000	-1 000	-6,7 %
Bidragmidler EU		10 000	11 000	1 000	10,0 %
Bidragmidler andre		21 000	21 000	-	0,0 %
<b>Sum bidrags- og oppdragsmidler</b>		<b>46 000</b>	<b>46 000</b>	<b>-</b>	<b>0,0 %</b>
<b>Sum totalt inntektsbudsjett</b>		<b>335 523</b>	<b>338 878</b>	<b>3 355</b>	<b>1,0 %</b>

### Annuum (basis inkl. resultatbasert uttelling):

Det er innarbeidet 3,8 % lønns- og priskompensasjon (LPK) på 2,892 mill. kroner. Studieplasser reduseres med 2,042 mill. kroner. Statlige kutt utgjør -1,28 mill. kroner.

Følgende justeringer er gjort på basis:

- Det er lagt inn 10,003 mill. kroner som flyttes fra åpen ramme
- Det er lagt inn 11,026 mill. kroner fra tidligere lukket ramme
- Trukket ut 0,183 mill. kroner knyttet til IT-sikkerhet
- Det flyttes 0,014 mill. kroner fra frie midler til husleietilskudd, som følge av at kostnader enhetene ved UiB har hatt til brannkurs flyttes til EIA/husleiemodellen
- Husleietilskuddet har økt med 0,014 mill. kroner knyttet til kostnader for sanitærprodukter flyttet til EIA/husleiemodellen

Åpen ramme reduseres med 10,003 mill. kroner som følge av endringer i finansieringsmodellen. Resultatmidlene reduseres med 4,898 mill. kroner, LPK kommer i tillegg.

Lukket ramme avvikles og erstattes av den nye indikatoren forskningsindikator fakultet. 11,026 mill. kroner trekkes ut og tilføres basis, resten av potten er utgangspunktet for den nye indikatoren. Resultatmidlene økes med 1,571 mill. kroner, LPK kommer i tillegg.

### Rekrutteringsstillinger:

Satsene for rekrutteringsstillinger er endret som beskrevet tidligere i denne saken.

I fordelingen for 2025 er det

- Trukket inn 2 stillinger med halvårseffekt fra 2021, MNT
- Trukket inn 1 stilling med halvårseffekt fra 2021

- Trukket inn 9 stillinger med halvårseffekt, en økning av antall midlertidiges stillinger i samsvar med inntektsfordelingsutvalget sine anbefalinger
- Bevilget tilbake 2 stillinger med halvårseffekt, MNT
- Bevilget tilbake 10 stillinger med halvårseffekt, der den ene er i tillegg til vanlige midlertidige stillinger og er tilegnet flyktnings situasjonen i Gaza/Palestina. Situasjonen for den palestinske befolkningen i Gaza er ekstrem. Når krigen en gang tar slutt, forventes en flyktningstrøm fra disse områdene. Samtidig vil det være et enormt behov for psykisk helsehjelp i nærområdene. UiB øremerker en stipendiatstilling som skal ha fokus på behovene i Gaza – nå og fremover. Den legges til forskergruppen SAW (Det psykologiske fakultet) (<https://www.uib.no/en/rg/saw>) som har omfattende forskningserfaring på psykososial hjelp i konfliktområder.

Som konsekvens av vedtak i budsjettet for 2024 er det

- Justert ned med andre halvårseffekt for 1 stilling trukket inn 2. halvår 2024, MNT
- Justert ned med andre halvårseffekt for 2 stillinger trukket inn 2. halvår 2024
- Justert ned med andre 2/3-effekt for 2 stillinger trukket inn 2. halvår 2024
- Justert opp med andre halvårseffekt for 2 stillinger refordelt 2. halvår 2024

Fakultetet skal ha minst 45,75 årsverk rekrutteringsstillinger på grunnbevilgningen i 2025. Minst 80 % av disse skal være stipendiater.

#### *Andre øremerkede midler:*

Øremerkede tiltak er som hovedregel økt med LPK på 3,8 % og har blitt kuttet med statlige kutt på 0,61 %. For noen tildelinger gjøres det også andre justeringer og dette prinsippet kan fravikes.

*Tabell 29b. Andre øremerkede midler*

<b>Annet øremerket PS</b>	<b>Bud 2024</b>	<b>Bud 2025</b>	<b>Endring</b>	<b>Endring-%</b>
Senter for krisepsykologi	11 479	11 846	367	3,2 %
Universitetspedagogikk	3 868	3 845	-23	-0,6 %
SLATE - UiB bidrag	3 650	3 766	117	3,2 %
<b>Sum</b>	<b>18 997</b>	<b>19 457</b>	<b>460</b>	<b>2,4 %</b>

Kommentarer:

- Senter for Krisepsykologi videreføres.
- Avsetningen til universitetspedagogikk videreføres
- UiB sitt Fagmiljø for læringsanalyse (SLATE) videreføres

Inntektsbudsjett for inntekt avsatt til investering, avskrivningsinntekter, andre inntekter og bidrags- og oppdragsaktiviteten er i henhold til fakultetet sitt budsjettforslag.

#### **Fakultet for kunst, musikk og design**

For Fakultet for kunst, musikk og design foreslås et inntektsbudsjett som vist i tabellen under:

Tabell 30a. Oppsummering budsjett 2025 KMD

Inntekter Fakultet for kunst, musikk og design (tusen kr)	Delprosjekt	Bud 2024	Bud 2025	Endring	Endring %
Basis	100000100	110 696	141 996	31 300	28,3 %
Resultatbasert uttelling åpen ramme	100000100	66 497	43 923	-22 574	-33,9 %
Resultatbasert uttelling lukket ramme/forskningsind. fak.	100000100	1 080	232	-849	-78,5 %
<b>Delsum annuum</b>		<b>178 273</b>	<b>186 151</b>	<b>7 878</b>	<b>4,4 %</b>
Øremerkede midler rekrutteringsstillinger	100526100	22 288	21 669	-618	-2,8 %
Øremerkede midler annet		1 000	516	-484	-48,4 %
<b>Delsum øremerket</b>		<b>23 288</b>	<b>22 185</b>	<b>-1 102</b>	<b>-4,7 %</b>
<b>Sum KD-inntekt</b>		<b>201 561</b>	<b>208 336</b>	<b>6 775</b>	<b>3,4 %</b>
Instituttinntekter annuum	100000100	800	850	50	6,3 %
Instituttinntekter øremerket	100535100	650	700	50	7,7 %
<b>Sum instituttinntekter</b>		<b>1 450</b>	<b>1 550</b>	<b>100</b>	<b>6,9 %</b>
GA-inntekt som settes av for investeringer	100000100	-2 000	-2 000	-	0,0 %
GP-inntekt som settes av for investeringer	100000100	-1 000	-1 000	-	0,0 %
Investeringer finansiert av BOA	100000100	-	-	-	
Avskrivningsinntekter	100000100	3 500	3 500	-	0,0 %
<b>Inntekter til investering/avskrivning</b>		<b>500</b>	<b>500</b>	<b>-</b>	<b>0,0 %</b>
<b>Sum grunnbevilgning</b>		<b>203 511</b>	<b>210 386</b>	<b>6 875</b>	<b>3,4 %</b>
Bidragmidler NFR		1 240	3 100	1 860	150,0 %
Bidragmidler EU		1 200	1 800	600	50,0 %
Bidragmidler andre		10 060	8 100	-1 960	-19,5 %
<b>Sum bidrags- og oppdragsmidler</b>		<b>12 500</b>	<b>13 000</b>	<b>500</b>	<b>4,0 %</b>
<b>Sum totalt inntektsbudsjett</b>		<b>216 011</b>	<b>223 386</b>	<b>7 375</b>	<b>3,4 %</b>

*Annuum (basis inkl. resultatbasert uttelling):*

Det er innarbeidet 3,8 % lønns- og priskompensasjon (LPK) på 4,206 mill. kroner. Studieplasser reduseres med 0,684 mill. kroner. Statlige kutt utgjør -1,081 mill. kroner.

Følgende justeringer er gjort på basis:

- Det er lagt inn 26,934 mill. kroner som flyttes fra åpen ramme
- Det er lagt inn 1,089 mill. kroner fra tidligere lukket ramme
- Trukket ut 0,183 mill. kroner knyttet til IT-sikkerhet
- Det legges inn 1 mill. kroner, som første del av en opptrapping på til sammen 4 mill. kroner (1 mill. årlig i perioden 2025-2028). Dette er for å sikre at fakultetet kan få på plass de siste delene i tilpasning som universitetsfag.
- Det flyttes 0,020 mill. kroner fra frie midler til husleietilskudd, som følger av at kostnader enhetene ved UiB har hatt til brannkurs flyttes til EIA/husleiemodellen
- Husleietilskuddet har økt med 0,020 mill. kroner knyttet til kostnader for sanitærprodukter flyttet til EIA/husleiemodellen

Åpen ramme reduseres med 26,934 mill. kroner som følge av endringer i finansieringsmodellen. Resultatmidlene økes med 1,833 mill. kroner, LPK kommer i tillegg.

Lukket ramme avvikles og erstattes av den nye indikatoren forskningsindikator fakultet. 1,089 mill. kroner trekkes ut og tilføres basis, resten av potten er utgangspunktet for den nye indikatoren. Resultatmidlene økes med 0,199 mill. kroner, LPK kommer i tillegg.

*Rekrutteringsstillinger:*

Satsene for rekrutteringsstillinger er endret som beskrevet tidligere i denne saken.

I fordelingen for 2025 er det

- Trukket inn 3 stillinger med halvårseffekt fra 2021
- Trukket inn 2 stillinger med halvårseffekt, en økning av antall midlertidige stillinger i samsvar med inntektsfordelingsutvalget sine anbefalinger
- Bevilget tilbake 5 stillinger med halvårseffekt

Som konsekvens av vedtak i budsjettet for 2024 er det

- Justert ned med andre halvårseffekt for 2 stillinger trukket inn 2. halvår 2024
- Justert ned med andre 2/3-effekt for 1 stilling trukket inn 2. halvår 2024
- Justert opp med andre halvårseffekt for 1 stilling refordelt 2. halvår 2024

Fakultetet skal ha minst 19 årsverk rekrutteringsstillinger på grunnbevilgningen i 2025. Minst 80 % av disse skal være stipendiater.

*Andre øremerkede midler:*

Øremerkede tiltak er som hovedregel økt med LPK på 3,8 % og har blitt kuttet med statlige kutt på 0,61 %. For noen tildelinger gjøres det også andre justeringer og dette prinsippet kan fravikes.

*Tabell 30b. Andre øremerkede midler*

<b>Annet øremerket KMD</b>	<b>Bud 2024</b>	<b>Bud 2025</b>	<b>Endring</b>	<b>Endring-%</b>
Grieg reaseach school	500	516	16	3,2 %
Evaluering instituttstruktur KMD	500	-	-500	-100,0 %
<b>Sum</b>	<b>1 000</b>	<b>516</b>	<b>-484</b>	<b>-48,4 %</b>

Kommentarer:

- Grieg Research School videreføres
- Evaluering av instituttstruktur utgår

Inntektsbudsjett for inntekt avsatt til investering, avskrivningsinntekter, andre inntekter og bidrags- og oppdragsaktiviteten er i henhold til fakultetet sitt budsjettforslag.



## Universitetsmuseet

For Universitetsmuseet foreslås et inntektsbudsjett som vist i tabellen under:

Tabell 31a. Oppsummering budsjett 2025 UM

Inntekter Universitetsmuseet (tusen kr)	Delprosjekt	Bud 2024	Bud 2025	Endring	Endring %
Basis	100000100	158 113	168 746	10 633	6,7 %
Resultatbasert uttelling åpen ramme	100000100	-	-	-	
Resultatbasert uttelling lukket ramme/forskningsind. fak.	100000100	4 360	159	-4 201	-96,3 %
<b>Delsum annuum</b>		<b>162 473</b>	<b>168 906</b>	<b>6 432</b>	<b>4,0 %</b>
Øremerkede midler rekrutteringsstillinger	100528100	9 947	9 694	-252	-2,5 %
Øremerkede midler annet		9 295	15 915	6 620	71,2 %
<b>Delsum øremerket</b>		<b>19 242</b>	<b>25 610</b>	<b>6 368</b>	<b>33,1 %</b>
<b>Sum KD-inntekt</b>		<b>181 715</b>	<b>194 515</b>	<b>12 800</b>	<b>7,0 %</b>
Instituttinntekter annuum	100000100	5 500	6 900	1 400	25,5 %
Instituttinntekter øremerket	100538100	-	-	-	
<b>Sum instituttinntekter</b>		<b>5 500</b>	<b>6 900</b>	<b>1 400</b>	<b>25,5 %</b>
GA-inntekt som settes av for investeringer	100000100	-2 000	-3 000	-1 000	50,0 %
GP-inntekt som settes av for investeringer	100000100	-2 000	-2 300	-300	15,0 %
Investeringer finansiert av BOA	100000100	-500	-1 100	-600	120,0 %
Avskrivningsinntekter	100000100	4 461	4 034	-427	-9,6 %
<b>Inntekter til investering/avskrivning</b>		<b>-39</b>	<b>-2 366</b>	<b>-2 327</b>	<b>5966,7 %</b>
<b>Sum grunnbevilgning</b>		<b>187 176</b>	<b>199 049</b>	<b>11 873</b>	<b>6,3 %</b>
Bidragmidler NFR		5 400	5 000	-400	-7,4 %
Bidragmidler EU		1 000	1 000	-	0,0 %
Bidragmidler andre		38 000	38 800	800	2,1 %
<b>Sum bidrags- og oppdragsmidler</b>		<b>44 400</b>	<b>44 800</b>	<b>400</b>	<b>0,9 %</b>
<b>Sum totalt inntektsbudsjett</b>		<b>231 576</b>	<b>243 849</b>	<b>12 273</b>	<b>5,3 %</b>

### Annuum (basis inkl. resultatbasert uttelling):

Det er innarbeidet 3,8 % lønns- og priskompensasjon (LPK) på 6,008 mill. kroner. Statlige kutt utgjør -0,985 mill. kroner.

Følgende justeringer er gjort på basis:

- Det er lagt inn 4,489 mill. kroner fra tidligere lukket ramme
- Trukket ut 0,123 mill. kroner knyttet til IT-sikkerhet
- Husleietilskudd økes med 1,227 mill. kroner.
- Det flyttes 0,029 mill. kroner fra frie midler til husleietilskudd, som følger av at kostnader enhetene ved UiB har hatt til brannkurs flyttes til EIA/husleiemodellen
- Husleietilskuddet har økt med 0,029 mill. kroner knyttet til kostnader for sanitærprodukter flyttet til EIA/husleiemodellen

Museet har ingen resultatuttelling i åpen ramme. Som nevnt tidligere i saken har inntektsfordelingsutvalget skrevet i sin rapport at UM burde få resultatmidler for sine doktorgrader. Det legges til grunn at det blir gjort avtale mellom UM og de fakulteter der stipendiaten avlegger doktorgraden sin om overføring av resultatmidlene.

Lukket ramme avvikles og erstattes av den nye indikatoren forskningsindikator fakultet. 4,489 mill. kroner trekkes ut og tilføres basis, resten av potten er utgangspunktet for den nye indikatoren. Resultatmidlene økes med 0,123 mill. kroner, LPK kommer i tillegg.

Arealene i Haakon Shetelig's plass 10 er midlertidig satt ned i pris fordi publikumsarealene er stengt grunnet byggets forfatning. Dette gir en besparelse på 1,6 mill. kroner per år.

**Rekrutteringsstillinger:**

Satsene for rekrutteringsstillinger er endret som beskrevet tidligere i denne saken.

I fordelingen for 2025 er det

- Trukket inn 1 stilling med halvårseffekt fra 2021
- Trukket inn 1 stilling med halvårseffekt, en økning av antall midlertidige stillinger i samsvar med inntektsfordelingsutvalget sine anbefalinger
- Bevilget tilbake 1 stilling med halvårseffekt

Museet skal ha minst 8,5 årsverk rekrutteringsstillinger på grunnbevilgningen i 2025. Minst 80 % av disse skal være stipendiater.

**Andre øremerkede midler:**

Øremerkede tiltak har som hovedregel økt med LPK på 3,8 % og har blitt kuttet med statlige kutt på 0,61 %. For noen tildelinger gjøres det også andre justeringer og dette prinsippet kan fravikes.

*Tabell 31b. Andre øremerkede midler*

<b>Annet øremerket UM</b>	<b>Bud 2024</b>	<b>Bud 2025</b>	<b>Endring</b>	<b>Endring-%</b>
Nasjonalt museumsprosjekt (tidligere MUSIT)	4 793	4 946	153	3,2 %
Flytting Kulturhistoriske samlinger	2 400	7 800	5 400	225,0 %
Tilskudd til utstillinger ved Universitetsmuseet	2 103	3 170	1 067	50,8 %
<b>Sum</b>	<b>9 295</b>	<b>15 915</b>	<b>6 620</b>	<b>71,2 %</b>

Kommentarer:

- Museets avsetning til tidligere MUSIT videreføres
- Avsetningen til flytting av kulturhistoriske samlinger økes med 5,4 mill. kroner
  - Det er startet opp et prosjekt for å tømme Kulturhistorisk Museum (HS10). Det settes av 5,7 mill. kroner til formålet samtidig som 2,1 mill. kroner omdisponeres fra Prosjekt sikre samlinger. Dette gir 7,8 mill. kroner i budsjett for 2025. Totalt legges det opp til å bevilge 23,5 mill. kroner til HS10 for årene 2024-2027
- Tilskudd til utstillinger videreføres og oppjusteres med en engangsbevilgning på 1 mill. kroner knyttet til 200-årsjubileet til ulike formidlingsaktiviteter rettet mot ansatte, studenter og allmenheten

Prosjekt sikre samlinger (PSS) varer ut 2026. Totalbeløpet for prosjektet er uendret, men fordelt over ytterligere ett år. Dette gir et lavere årlig budsjett, men innenfor samme ramme. Det er satt av 6,1 mill. kroner totalt til tiltak som gjennomføres ved UM og UB i 2025. Bruken mellom UM og UB må koordineres.

Inntektsbudsjett for inntekt avsatt til investering, avskrivningsinntekter, andre inntekter og bidrags- og oppdragsaktiviteten er i henhold til UM sitt budsjettforslag.

## Universitetsbiblioteket

For Universitetsbiblioteket foreslås et inntektsbudsjett som vist i tabellen under:

Tabell 32a. Oppsummering budsjett 2025 UB

Inntekter Universitetsbiblioteket (tusen kr)	Delprosjekt	Bud 2024	Bud 2025	Endring	Endring %
Basis	100000100	108 755	112 704	3 949	3,6 %
<b>Delsum annuum</b>		<b>108 755</b>	<b>112 704</b>	<b>3 949</b>	<b>3,6 %</b>
Øremerkede midler annet		103 901	107 730	3 828	3,7 %
<b>Delsum øremerket</b>		<b>103 901</b>	<b>107 730</b>	<b>3 828</b>	<b>3,7 %</b>
<b>Sum KD-inntekt</b>		<b>212 656</b>	<b>220 434</b>	<b>7 777</b>	<b>3,7 %</b>
Instituttinntekter annuum	100000100	1 728	2 826	1 098	63,5 %
Instituttinntekter øremerket	100537100	5 385	5 404	19	0,4 %
<b>Sum instituttinntekter</b>		<b>7 113</b>	<b>8 230</b>	<b>1 117</b>	<b>15,7 %</b>
GA-inntekt som settes av for investeringer	100000100	-1 000	-900	100	-10,0 %
GP-inntekt som settes av for investeringer	100000100	-1 000	-	1 000	-100,0 %
Investeringer finansiert av BOA	100000100	-	-	-	
Avskrivningsinntekter	100000100	500	500	-	0,0 %
<b>Inntekter til investering/avskrivning</b>		<b>-1 500</b>	<b>-400</b>	<b>1 100</b>	<b>-73,3 %</b>
<b>Sum grunnbevilgning</b>		<b>218 269</b>	<b>228 264</b>	<b>9 994</b>	<b>4,6 %</b>
Bidragmidler NFR		3 300	3 300	-	0,0 %
Bidragmidler EU		-	-	-	
Bidragmidler andre		700	700	-	0,0 %
<b>Sum bidrags- og oppdragsmidler</b>		<b>4 000</b>	<b>4 000</b>	<b>-</b>	<b>0,0 %</b>
<b>Sum totalt inntektsbudsjett</b>		<b>222 269</b>	<b>232 264</b>	<b>9 994</b>	<b>4,5 %</b>

### Annuum (basis inkl. resultatbasert uttelling):

Det er innarbeidet 3,8 % lønns- og priskompensasjon (LPK) på 4,133 mill. kroner. Statlige kutt utgjør -0,659 mill. kroner.

Følgende justeringer er gjort på basis:

- Trukket ut 0,267 mill. kroner knyttet til IT-sikkerhet
- Husleietilskudd økes med 0,714 mill. kroner
- Det flyttes 0,017 mill. kroner fra frie midler til husleietilskudd, som følge av at kostnader enhetene ved UiB har hatt til brannkurs flyttes til EIA/husleiemodellen
- Husleietilskuddet har økt med 0,017 mill. kroner knyttet til kostnader for sanitærprodukter flyttet til EIA/husleiemodellen

### Andre øremerkede midler:

Øremerkede tiltak er som hovedregel økt med LPK på 3,8 % og har blitt kuttet med statlige kutt på 0,61 %. For noen tildelinger gjøres det også andre justeringer og dette prinsippet kan fravikes.

Tabell 32b. Andre øremerkede midler

<b>Annet øremerket UB</b>	<b>Bud 2024</b>	<b>Bud 2025</b>	<b>Endring</b>	<b>Endring-%</b>
Mediebudsjett - UB kostnader	89 292	92 686	3 393	3,8 %
Mediebudsjett - UB inntekter	-5 216	-5 414	-198	3,8 %
Språksamling	13 852	14 294	442	3,2 %
Skeivt arkiv	5 973	6 164	191	3,2 %
<b>Sum</b>	<b>103 901</b>	<b>107 730</b>	<b>3 828</b>	<b>3,2 %</b>

Kommentarer:

- Mediebudsjettets kostnadsside og inntektsside videreføres
- Språksamlingene videreføres
- Skeivt arkiv videreføres

Prosjekt sikre samlinger (PSS) varer ut 2026. Totalbeløpet for prosjektet er uendret, men fordelt over ytterligere ett år. Dette gir et lavere årlig budsjett, men innenfor samme ramme. Det er satt av 6,1 mill. kroner totalt til tiltak som gjennomføres ved UM og UB i 2025. Bruken mellom UM og UB må koordineres.

Inntektsbudsjett for inntekt avsatt til investering, avskrivningsinntekter, andre inntekter og bidrags- og oppdragsaktiviteten er i henhold til UB sitt budsjettforslag. Eksterne inntekter knyttet til mediebudsjettet er budsjettert direkte på det øremerkede tiltaket (5,414 mill. kroner).

## **UiB Felles - Fellesadministrasjonen og Styret**

Fellesadministrasjonen og styret omtales i budsjettet som «UiB Felles»:

Fellesadministrasjonen består av Administrasjonen, IT-avdelingen og Eiendomsavdelingen.

- Eiendomsavdelingen er i sin helhet finansiert gjennom internhusleieordningen og andre inntekter og har ingen egen bevilgning i UiB-budsjettet. Volumet er likevel vist i tabellen under.
- I tillegg til Fellesadministrasjonen er Styret en del av UiB Felles. Her settes det av en rekke felles avsetninger, midler til husleie for fristasjon og andre felles arealforpliktelser. Styret er øverste nivå i UiB-organisasjonen, og midler som ikke er fordelt ut til enheter til bruk eller forvaltning står på styret sin stedkode.

**Tabell 33. Oppsummering budsjett 2024 - Fellesadministrasjonen og styret (UiB felles)**

Fellesadministrasjonen og styret (tusen kr)	Delprosjekt	Bud 2024	Bud 2025	Endring	Endring %
Basis Fellesadministrasjonen	100000100	287 793	295 001	7 208	2,5 %
Basis Styret	100000100	82 209	103 979	21 769	26,5 %
Øremerkede midler rekruttering		825	1 422	597	72,3 %
Øremerkede midler annet		523 227	545 728	22 502	4,3 %
Øremerkede midler ekstra energikostnad		29 000	-	-29 000	-100,0 %
Instituttinntekter	100000100	57 462	53 109	-4 353	-7,6 %
Instituttinntekter øremerket		10 760	10 337	-423	-3,9 %
GA-inntekt som settes av for investeringer	100000100	-4 420	-28 470	-24 050	544,1 %
GP-inntekt som settes av for investeringer		-129 232	-105 166	24 066	-18,6 %
Investeringer finansiert av BOA		-	-	-	
Avskrivningsinntekter		231 500	236 574	5 074	2,2 %
Inntekter fra internhusleie	100000100	857 200	903 200	46 000	5,4 %
Felles bygningsdrift og investeringer	100000100	-857 200	-903 200	-46 000	5,4 %
<b>Sum grunnbevilgning</b>		<b>1 089 124</b>	<b>1 112 514</b>	<b>23 390</b>	<b>2,1 %</b>
Bidragmidler NFR		-	100	100	
Bidragmidler EU		12 000	12 500	500	4,2 %
Bidragmidler andre		8 000	10 179	2 179	27,2 %
				-	
<b>Sum bidrags- og oppdragsmidler</b>		<b>20 000</b>	<b>22 779</b>	<b>2 779</b>	<b>13,9 %</b>
<b>Sum totalt inntektsbudsjett</b>		<b>1 109 124</b>	<b>1 135 293</b>	<b>26 169</b>	<b>2,4 %</b>

Basis for fellesadministrasjonen er budsjettene til lønn og drift mv for avdelingene som er del av fellesadministrasjonen og øker med 2,5 %. Fellesadministrasjonen fikk en økning i 2024 og er nå inne i en 3-årig plan for å tilpasse aktivitet til budsjett, innenfor vedtatt retning.

Basis for Styret er midler til betaling av husleie for felles husleieposter som fristasjonsytelser for Sammen mv. Her er også hittil ufordelte midler for fremtidige kandidater og dette er største post i økningen på 26,5 %. Dette er midler som blir fordelt videre på et senere tidspunkt.

Øremerkede midler rekruttering er ufordelte midler til rekrutteringsstillinger, jf. omtale under rekrutteringsstillinger.

De fleste øremerkede tiltakene er omtalt tidligere i saken, i egne tabeller for forskning (tabell 11), infrastruktur (tabell 14), utdanning (tabell 15) og andre fellesformål (tabell 17). Øremerkede midler i tabellen over er midler som *ikke* er viderefordelt fakultetene foran i dette vedlegget, og derfor fortsatt er plassert ved UiB felles. Noen av disse fordeles senere, mens andre forvaltes av avdelingene i Fellesadministrasjonen. Ekstra avsetning for høye energikostnader er del av dette og vist på egen linje i tabellen over. I sum er postene for øremerkede 7 mill. lavere enn i 2024.

Satsen for fellesbidrag justeres årlig med lønns- og priskompensasjon og blir for tekniske/administrative årsverk (og rekrutteringsstillinger på grunnbevilgningen) 90 400 kroner. Satsen for vitenskapelige årsverk blir 180 800 kroner.

Internhusleien blir 903,2 mill. kroner i 2024. Dette er 5,4 % høyere enn i 2024.

### Vedlegg 3: Forskutteringsramme 2025-2029

**Til** Universitetsdirektøren  
**Fra** Budsjetten  
**Dato** 30.09.2024  
**Sak** Forskutteringsramme 2025-2029

Med forskutteringsramme menes her en adgang til å disponere midler med sikkerhet i midlertidig ubrukte midler fra andre bevilgninger. En bevilger da midler som et internt lån, og etablerer en tilbakebetalingsplan. Formålet er en mer effektiv bruk av UiBs midler og gir et lavere nivå på overføringene.

Forskutteringsrammen ble først vedtatt til bruk i budsjett 2009 der en ble innvilget en ramme på inntil 100 mill. kroner (sak 08/78). I budsjett 2020 (sak 19/98) ble rammen økt til 150 mill. kroner og samtidig forhøyet til inntil 200 mill. kroner frem til og med 2024.

Utgangspunktet er at rammen fra 2025 går ned til 150 mill. kroner.

Ved utgangen av 2024 skal saldo på forskutteringsrammen være 116,9 mill. kroner, bestående av 45,3 mill. kroner på forskutteringer til BOTT og 71,7 mill. kroner på forskutteringer til byggtiltak. Det er således godt innenfor rammen på 150 mill. kroner.

Nedbetaling av lånet skjer etter følgende hovedregel for årlig avdraget:

- 10 mill. kroner når lånet er under 100 mill. kroner
- 15 mill. kroner når lånet er mellom 100 mill. og 150 mill. kroner
- 20 mill. kroner når lånet er over 150 mill. kroner.

Avdrag settes av i UiBs budsjett som avdrag, kan være del av prosjektbudsjetter eller kan bli disponert som ekstra innbetaling ved avslutning av regnskap for året.

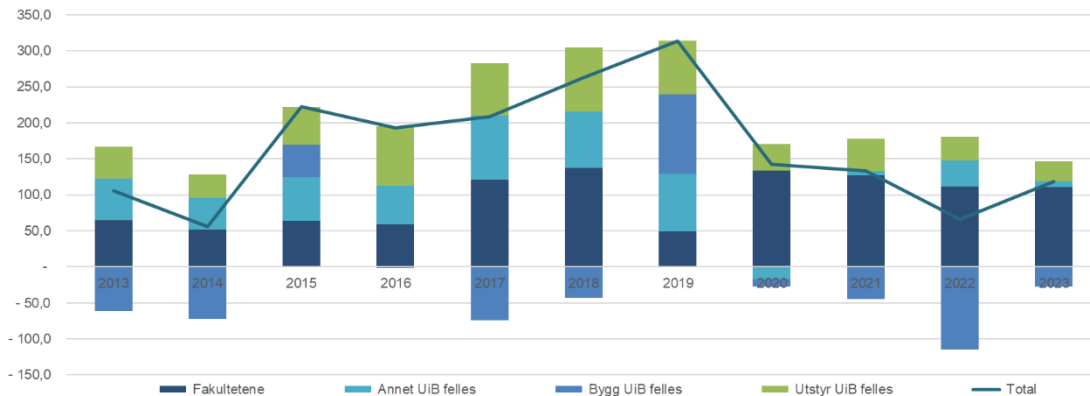
UiB har brukt dette virkemiddelet aktivt og har f.eks. fra og med 2014 gitt midlertidig finansiering for 325,3 mill. kroner til byggtiltak og 53,8 mill. kroner til andre tiltak (BOTT), totalt 379,1 mill. kroner.

Sikkerheten for forskutteringen er midlertidig ubrukte midler på UiBs grunnbevilgning. Dette er typisk eiendomsavdelingens egne overføringer, fakultetenes overføring eller andre overføringer ved UiB felles. Når en vurderer trygg størrelsen på en slik forskutteringsramme handler det derfor om hvor store overføringene er tror en kan legge til grunn som sikkerhet fremover.

Med mer usikre tider for sektorøkonomien generelt sett, er det rimelig å gjøre en ny vurdering av hvor stor en slik rammen bør kunne være i de kommende årene og vi vurderer da de kommende 5 årene.

Laveste overføring UiB har hatt de siste 10 årene er 56 mill. kroner. Det året var det samtidig forskuttet om lag 80 mill. kroner. slik overføring uten forskuttering ville vært 136 mill. kroner. De siste fire årene har overføringsnivået vært lavere igjen og i 2022 var overføringene 66 mill. kroner.

Forskutteringsnivået var da på det maksimale (200 mill. kroner). Historikken taler for at det forsvarlig å ha en relativt stor forskutteringsramme.



Ser en fremover er det likevel ikke like lett å slå fast at det må bli slik også de neste 5 årene. De store utstyrtildelingene til KMD-bygget, Odontologibygget og rehabilitering av Naturhistoriske museum er i hovedsak brukt opp. Det er ingen nye bevilgninger på vei inn, selv om vi venter noe til nytt Griegakademi. Andre tildelinger er mer usikre med tid og beløp. UiB har heller ingen bygg som skal selges i nær fremtid. Videre ventes fakultetenes overføringer å gå ned i takt med svakere økonomiske rammer.

KD oppfordrer nå til sikre buffere og har uttalt at overføring på nivå med det UiB hadde ut av 2023 (119 mill. kroner) er et riktig nivå.

Prognose for overføring ut av 2024 er i underkant av 100 mill. kroner og inkluderer en forskuttering på om lag 116 mill. Altså drøye 200 mill. kroner uten forskuttering. Basert på dette er det under 100 mill. kroner som tilgjengelig som sikkerhet for forskutteringer fremover. Og dersom overføringsnivået går ned vil forskutteringsgrunnlaget gå tilsvarende ned.

Om forskutteringsgrunnlaget går ned fra 200 mill. ved kommende årsskifte til 150 mill. kroner de kommende 5 årene, vil det være om lag 50 mill. kroner som kan brukes før bufferen blir for lav. Forskutteringsgrunnlaget kan bli høyere, f.eks. dersom UiB får flere byggprosjekter med tilhørende utstyrsbevilgninger, men dette er usikkert.

Basert på UiBs store økonomi, er det ikke urimelig å legge til grunn at 150 mill. kroner skal være et normalnivå for en forskutteringsramme. Men for årene frem til og med 2029 bør denne være lavere fordi overføringsnivået er mer usikkert enn det har vært før.

Det anbefales derfor at forskutteringsrammen settes til 75 mill. kroner for årene 2025 til 2029, og at nivået igjen settes til 150 mill. kroner fra 2030. Dersom det kommer betydelig utstyrtildelinger før dette, bør en gjøre en ny vurdering før 2030. I tillegg anbefales at en uansett ikke betaler inn mindre enn 10 mill. kroner i årlig avdrag, selv når forskuttering er lav eller lik null.

## Vedlegg 4: Investeringsplan Universitetet i Bergen 2025-2028

UiB har siden 2022 hatt et samlet investeringsbudsjett. Tidligere har man budsjettert og fulgt opp investeringer og avskrivninger, men en regelendring fra KD førte til en formalisering av investeringsbudsjettet.

Regelendringen presiserer institusjonenes muligheter til å overføre midler fra ett budsjettår til et annet og hvordan disse midlene skal benyttes. Reglementet deler ubenyttede bevilgninger i to hovedkategorier:

- *Avsetning til investeringer*  
Med investeringer menes anskaffelser av eiendeler som skal balanseføres i samsvar med statlige regnskapsstandarder. Avsetninger til vedlikehold av eiendom for de selvforvaltende institusjonene regnes også som avsetninger til investeringer.
- *Avsetninger til andre formål*  
Avsetninger av bevilgninger fra Kunnskapsdepartementet som ikke er avsetninger til investeringer

Denne regelendringen sier at dersom en institusjon overfører mer enn 5 % av årets bevilgning fra KD til andre formål, så skal det overskytende betales tilbake til statskassen. Avsetninger til investeringer har ikke en slik begrensning.

For å dokumentere bruken av overførte midler til investeringer skal det utarbeides en plan for investeringer, denne skal oppdateres med overføringer i forbindelse med fastsetting av årsregnskapet. Kunnskapsdepartementet har utarbeidet en veileder for hvordan en slik plan skal settes opp.

### Langtidsbudsjett for investeringer

UiB har langtidsbudsjett for inntekter på institusjonsnivå som legges frem som del av *Budsjett for Universitetet i Bergen 2025*. Dette inkluderer også aktiverbare investeringer som føres som avsetning under inntekt. Vedlikehold bygg skal også være del av investeringsbudsjettet for selvforvaltende institusjoner. Nivået innenfor investering og vedlikehold av bygg er planlagt i Masterplan for areal (jf. sak 65/23).

UiB vedtar budsjett disponeringer for ett år av gangen og forholder seg til langtidsbudsjett som planverktøy. Tall utover 2025 vil derfor bli vurdert på nytt i forbindelse med de årlige budsjettvedtakene.



Tabell 1: Budsjett investeringer og vedlikehold bygg 2024-2022<sup>7</sup>

Investeringer inkl. vedlikehold bygg (beløp i 1000 kr)	2024	2025	2026	2027	2028
Investering faglig virksomhet	70 160	82 971	62 895	71 691	69 837
Investering ADM, IT, EIA og Andre	133 652	133 636	185 991	253 235	260 176
<b>Sum investeringer regnskapsdefinisjon</b>	<b>203 812</b>	<b>216 607</b>	<b>248 886</b>	<b>324 926</b>	<b>330 013</b>
Vedlikehold bygg	69 768	59 156	88 712	126 531	130 428
<b>Sum investeringer definisjon KD</b>	<b>273 580</b>	<b>275 763</b>	<b>337 598</b>	<b>451 457</b>	<b>460 441</b>

UiBs investeringer er i hovedsak finansiert innenfor de årlige budsjettene. Ved salg av bygg kan investeringene bli midlertidig høyere fordi salgssum brukes til investering i andre bygg. Ekstra tildeling fra KD til utstyr eller vedlikehold kan også midlertidig øke investeringsbudsjettet. UiBs realvekst i internhusleien har de siste 10 årene gjort det mulig å øke budsjettene til byggformål. I tillegg er det per 2024 forskuttert 71,7 mill. kroner til byggtiltak ved midlertidig inndekning i overføringer andre steder i UiBs bevilgning. Til forskutteringene er det etablert nedbetalingsplaner.

### Investeringsplan 2025-2028

Investeringsplanen viser budsjett for investeringer i 2025-2028. Avsetninger til investeringer som overføres fra 2024 vil tillegges investeringsplanen i forbindelse med årsregnskapet.

Tabell 2: Investeringsplan 2025-2028

Investeringer inkl. vedlikehold bygg (beløp i 1000 kr)	2025	2026	2027	2028	Sum
Investeringer innenfor humanistisk forskning og undervisning	1 956	2 001	2 060	2 120	8 137
Investeringer innenfor naturvitenskapelig og teknologi, forskning og undervisning	40 000	26 100	26 700	27 300	120 100
Investeringer innenfor medisinsk forskning og undervisning	27 000	26 950	27 900	27 800	109 650
Investeringer innenfor samfunnsvitenskapelig forskning og undervisning	1 800	1 776	1 802	1 831	7 209
Investeringer innenfor juridisk forskning og undervisning	915	943	971	1 000	3 829
Investeringer innenfor psykologisk forskning og undervisning	1 000	600	600	600	2 800
Investeringer innenfor forskning og undervisning i kunst, musikk og design	3 000	3 090	4 180	5 273	15 543
Investeringer innenfor museumsformål	6 400	1 222	7 259	3 687	18 568
Investeringer innenfor biblioteksformål	900	213	219	226	1 558
<b>Sum faglig virksomhet</b>	<b>82 971</b>	<b>62 895</b>	<b>71 691</b>	<b>69 837</b>	<b>287 394</b>
Styret	0	0	0	0	0
<b>Sum diverse fellestiltak</b>	<b>-</b>	<b>-</b>	<b>-</b>	<b>-</b>	<b>-</b>
Investeringer administrative formål	470	281	292	304	1 347
IT-investeringer	28 000	28 000	28 000	28 000	112 000
Investeringer eiendomsdrift som ikke er knyttet til bygg	0	0	0	0	0
<b>Sum investeringer innenfor IT og administrative formål</b>	<b>28 470</b>	<b>28 281</b>	<b>28 292</b>	<b>28 304</b>	<b>113 347</b>
<b>Sum investeringer utenom bygg</b>	<b>111 441</b>	<b>91 176</b>	<b>99 983</b>	<b>98 141</b>	<b>400 741</b>
Investering bygg regnskapsdefinisjon	105 166	157 710	224 943	231 872	719 692
Vedlikehold bygg	59 156	88 712	126 531	130 428	404 827
<b>Sum investeringer bygg (definisjon KD)</b>	<b>164 322</b>	<b>246 422</b>	<b>351 474</b>	<b>362 300</b>	<b>1 124 518</b>
<b>Sum investering inkl. vedlikehold bygg</b>	<b>275 763</b>	<b>337 598</b>	<b>451 457</b>	<b>460 441</b>	<b>1 525 259</b>

<sup>7</sup> Overføringer dvs. avsetninger i note 15 kommer i tillegg

### **Investeringer utenom bygg**

Innenfor faglig virksomhet følger planen universitetets fagdisipliner som også fakultetene er organisert etter. De tyngste investeringene er planlagt innenfor naturvitenskap og teknologi samt medisin. 81 % av denne typen investeringer vil komme i disse miljøene. Totalt er det planlagt 83,0 mill. kroner til investering i 2025 innenfor faglig virksomhet, mens det i årene etter er planlagt et lavere nivå.

Nærmere spesifikasjon av planlagte investeringer i faglig virksomhet er vedlagt investeringsplanen.

Investeringer til IT og administrative formål er planlagt med 28,5 mill. kroner. Selv om kostnader til IT-tekniske infrastruktur er økende, skiftes måten disse anskaffes på fra kjøp av utstyr til årlige lisenser eller serviceavtaler.

### **Investeringer og vedlikehold - bygg**

UiB disponerer betydelige budsjettmidler til å vedlikeholde og tilpasse bygg til de behov som virksomheten krever. I Masterplan for bygg – sist styrebehandlet i sak 65/23 – er en tredje revisjon av en flerårig plan for bygningsmassen beskrevet. UiB har de 10 siste årene hvert år økt budsjettene til eiendomsformål gjennom å øke internhusleien mer enn lønns- og priskompensasjonen.

Eiendomsområdet har derfor en langsiktig ramme å planlegge utfra. Budsjettet for investering og vedlikehold inneholder en del med flerårige tiltak med driftskarakter. Dette er f.eks. kulturhistoriske bygg, universell utforming og planlagt vedlikehold. Resten av budsjettet er tidsavgrenset og knyttet til spesifikke tiltak.

Budsjett for investering i og vedlikehold av bygg i 2025 er 164,3 mill. kroner. Dette er forholdsvis lavt fordi det i budsjett for 2025 er disponert midler til en planlagt tilbakebetaling av midler som tidligere er forskuttert til investeringsformål. Planen er at summen skal øke igjen i årene etter 2025.

Tabell og omtale av tiltakene som inngår i investering og vedlikehold bygg (sum investering bygg) følger nedenfor.

**Tabell 3: Spesifikasjon av investeringer og vedlikehold bygg**

Investeringer og vedlikehold bygg (beløp i 1000 kr)		2025	2026	2027	2028	Sum
100692100	EIA Inventar	5 000	5 000	5 000	5 000	20 000
100694100	EIA Universell utforming	5 000	10 000	10 000	10 000	35 000
100691101	EIA Undervisningsrom	2 000	2 000	2 000	2 000	8 000
100691XXX	EIA Vedlikehold kantiner	2 000	2 000	2 000	2 000	8 000
100691100	EIA Kulturhistoriske bygg	1 000	2 000	2 000	2 000	7 000
100698100	EIA Toppsystem SD-anlegg		8 000	8 000	8 000	24 000
100700100	PLV - periodisk vedlikehold	44 466	46 690	49 024	51 475	191 655
100693100	EIA ENØK-tiltak	3 500	3 500	3 500	3 500	14 000
100691111	EIA Klimatiltak	3 000	3 000	3 000	3 000	12 000
100691103	EIA Skilting	1 000	600	600	600	2 800
100700135	PLV - ML1 - Sjøvannsanlegg JUS inkl. nærvarmeanlegg - årlig vedlikehold	2 000	2 000	2 000	2 000	8 000
100691105	EIA Vedlikehold sjøvannsledning HIB	3 000	3 000	3 000	3 000	12 000
100695114	EIA - Bygg- og verdiskringingstiltak	2 000	3 000	3 000	3 000	11 000
100698XXX	C12 - Ombygging - Trinn 1 - Fase 2	4 615	15 385	50 000		70 000
100697100	A41 - Vedlikehold og rehabiliteringstiltak i Realfagbygget	3 000	10 000	10 000	10 000	33 000
100698149	A70 - 3.et studentarbeidsplasser Hellan H. rommet (inkl KD-midler)	2 000				2 000
100698XXX	HS10 - Strakstiltak inntil rehabilitering		5 000	5 000	5 000	15 000
100698151	HS10 - Strakstiltak - Nytt magasin	1 000	3 000	3 000	3 000	10 000
100698152	HS10 - Planlegging og prosjektgjennomføring av totalrehabilitering	1 000	2 000	2 000	2 000	7 000
100698146	RB39 - Fasaderehabilitering - Del 2 - EIA (Del 1: 100698134 RB39 - Tak og fasade rehabilitering - NEAS)	1 500				1 500
100701134	SP9 - Rehabilitering Læringsareal Sydneshaugen Skole	6 500				6 500
100701XXX	SP9 - Reetablering av bærevegg i kjeller	1 000				1 000
100698XXX	JL91 - BB-bygget Gjenoppbygging forstøttningsmur	2 500				2 500
100698157	HB27 - Rehabilitering Vivariet - Tidlig fase	2 000	13 000	40 000	18 000	73 000
100698110	Å23 - Alrek, trinn 4 - Regulering	2 300				2 300
100697104	EIA - A41/A55/A66 - NGHS OFP og ekstern kvalitetssikring	1 500				1 500
100698114	EIA Nybygg Dokkeveien - utredn./reg.	1 600				1 600
100698XXX	DV10 - Byggeprosjekt kontorbygg Dokkeveien	2 000	18 000	5 000	46 000	71 000
100698XXX	DV10 - Dokkeveien IT Inventar				12 000	12 000
100698102	EIA Nytt sjøvannsanlegg m/energidel O3	1 000				1 000
100693104	EIA Solcelleanlegg/Grønne bygg	17 500	17 500	17 500	17 500	70 000
100691106	EIA Boss-sugeanlegg		3 000			3 000
100698100	EIA Toppsystem SD-anlegg	12 000				12 000
100698158	EIA Informasjonssikkerhet EIA-systemer (SD/Tilgangskontroll) =100%=0%	1 500	1 500	1 500	1 500	6 000
100698XXX	C18 - Ombygginger		7 500	7 500		15 000
100693102	A41 - Nye varmpumper RFB		23 500			23 500
100698159	EIA Vingen Helleristning - Rehabilitering torvtak =0%=100%	2 000	1 000			3 000
100695104	EIA Brann og sikringstiltak UM (Tidl HS10 - Brann- og sikringstiltak)	5 000	5 000			10 000
100695110	T53 - Midlertidig konserveringsverksted (Marineholmen)		5 000			5 000
100698XXX	Mongstad - fjerning av Algepiloten		2 500			2 500
100698XXX	EIA - tilpasninger ledige lokaler - arealeffektivisering	1 000	4 000	5 000		10 000
100699164	EIA Nytt FDV-system	2 150	6 350	1 650	1 525	11 675
	Andre vedlikeholds- og investeringstiltak	15 691	12 397	200	200	28 488
<b>Sum tiltak investeringsramme</b>		<b>164 322</b>	<b>246 422</b>	<b>241 474</b>	<b>212 300</b>	<b>864 518</b>
100698XXX	DV10 - Byggeprosjekt kontorbygg Dokkeveien			110 000	150 000	260 000
<b>Finansiert ved salg av bygg</b>		-	-	<b>110 000</b>	<b>150 000</b>	<b>260 000</b>
<b>Sum</b>		<b>164 322</b>	<b>246 422</b>	<b>351 474</b>	<b>362 300</b>	<b>1 124 518</b>

### **100692100 EIA Inventar**

Inventar i mange av tiltakene på investeringsbudsjettet dekkes av denne posten. I tillegg settes det av midler til bl.a. utskiftning av inventar i fellesarealer som vrimleareal, kantiner, undervisningsrom mm. Utskiftning og nyinvestering av møbler og inventar baserer seg på innmeldte behov fra fakulteter/enheter og kjente planer for ombygging og utskiftninger.

### **100694100 EIA Universell utforming (UU)**

Universitetene skal være pådriver for universell utforming av læringsmiljø. Revidering av Plan og bygningsloven (PBL) og Teknisk forskrift (TEK) stiller strenge krav til UU. Dette er svært kostnadsdrivende i prosjektene.

Det foreligger en UU-kartlegging av alle bygg med undervisningsrom fra 2015. Det er utarbeidet en strategi for UU i UiBs bygg og en plan for gjennomføring av dette, samt avsatt egne prosjektkressurser dedikert til UU-tiltak. Det er en frist for en UU-tilpasset bygningsmasse innen 2025, UiB vil ikke være i mål med alle bygg innen denne fristen, men byggene med mest publikumstilgang skal være ivaretatt. I alle byggeprosjekter og vedlikeholdsprosjekter tas det med UU-tilpasninger dersom det er behov for det. UU er også tatt inn som en obligatorisk del av den fysiske HMS-runden som enhetene skal utføre hvert år.

### **100691101 EIA Undervisningsrom**

EIA har eier- og driftsansvar for majoriteten av UV-rom på UiB. Det foretas oppgraderinger og utskiftninger i UV-rom etter hvor behovet er prekært, samt etter en mer langsiktig plan for oppgradering. I tillegg tilpasses UV-rom til nye læringsformer etter behov.

Det er nødvendig å sette av tilstrekkelige midler til investeringer, vedlikehold og drift av AV-utstyret og assistert lytting – hvis ansvar og budsjett er tillagt IT-avdelingen. AV-utrustningen i UV-rommene er en særlig viktig faktor for brukernes tilfredshet med UV-rommene, både forelesere og studenter, samt at det krever en utskiftning for å kunne tilpasse utstyret til dagens krav til UU og til digitalisering av undervisningen.

### **100691XXX Vedlikehold kantiner**

I samarbeid med Sammen planlegges opprusting og tilpasning av studentkantinene til mer tidsmessig bruk. Kantinene er blitt et viktig studentareal og samlingspunkt for studentene. Kantinene benyttes i større grad enn tidligere som studentarbeidsplasser. En oppgradering skal ivareta både kantinens behov for funksjonalitet og studentenes behov for studentarbeidsplasser.

### **100691100 EIA Kulturhistoriske bygg**

Det er vedtak om vern og freding på 32 bygg eid av UiB. Fra 2018 har vi hatt forvaltningsplaner for det enkelte bygg som inngår i denne kategorien, forvaltningsplanene oppdateres når det skjer bygningsmessige endringer i byggene. Det er en kulturminneforvalter ved EIA til å følge opp forvaltning av de kulturhistoriske byggene og håndtere kontakten mot Fylkeskonservatoren. All drift, vedlikehold og ombygginger i de fredede/vernedede byggene er underlagt kulturminneloven. Dette er svært kostnadsdrivende og det settes av midler til slike ekstraordinære tiltak.

### **100700100 Planlagt vedlikehold**

Avsetning til vedlikeholdstiltak på bygg, uteområder og tekniske anlegg. Dekker også avsetninger til adgangskontrollanlegg, brannvarslingsanlegg og havari. Det foreslås at posten fortsatt styrkes med en realvekst på 5 % grunnet høyt vedlikeholdsbehov ved Universitetets bygg.

### **100693100 EIA ENØK-tiltak**

ENØK-tiltak i bygningsmassen er et av de mest effektive tiltakene for å redusere UiBs CO<sub>2</sub>-utslipp, samtidig som det ofte er økonomisk lønnsomme tiltak og tiltak som bedrer innneklimaet. ENØK-tiltakene har også ofte kort tilbakebetalingstid i form av reduserte energiutgifter. Den årlige avsetningen til ENØK tiltak over Eiendomsavdelingens budsjetter er ikke tilstrekkelig til å innfri kravene i klimanøytralt UiB, ref. egen styresak.

### **100693104/100693109 Solcelleanlegg/Grønne Bygg**

For å kunne klare målsettingen om 30 % energireduksjon innen 2025 må tildeling til grønne bygg økes ytterligere utover nivået i 2021/22 (2x 15 MNOK) og i 2023/24 (2x17,5 MNOK). Midlene til Grønne bygg er hittil i hovedsak benyttet til installasjon av solceller på alle egnede tak og en fasade, samt solfangeranlegg knyttet til bassenget på Studentsenteret.

### **100691111 EIA Klimatiltak**

Inntekter fra parkering avsettes til miljøtiltak på campus – så som sykkelparkering, garderober, sitteplasser på uteområder mm. og benyttes i tråd med dette.

### **100691105 Sjøvannsledning HIB / 100700135 Sjøvannsledning JUS**

De store sjøvannsanleggene er oppgraderte og krever jevnlig vedlikehold – det er merkbart høyere kostnader de siste årene og avsetningen styrkes noe.

### **100695114 Bygg- og verdisikringstiltak for Eiendomsavdelingen**

Det settes av midler til å lukke avvik som registreres etter gjennomført Bygg- og verdisikring på Eiendomsavdelingen.

### **NY C12 – ombygging trinn 1 – fase 2**

Planlegging for siste del av fase 1 pågår og tiltaket vil bli gjennomført i perioden 2025-2027. Da vil administrasjonene for Psykologisk fakultet kunne samlokalisere seg med fakultetet igjen.

### **100697100 A41 – Vedlikehold og rehabiliteringstiltak i Realfagbygget**

Det avsettes midler til å håndtere behov for vedlikehold / utskiftning i påvente av større rehabilitering i Nygårdshøyden sør-prosjektet.

### **100698149 A70 – 3.et studentarbeidsplasser Hellan H. rommet (inkl KD-midler)**

Det gamle biblioteket omgjøres til leseplasser. Det vil ferdigstille arealene i Klimaklyngen. Arbeidet pågår og avsetningen i 2025 er siste del av UiBs egenandel knyttet til innvilgede KD-midler. UiB har i 2021 mottatt 4 MNOK i ekstramidler fra KD til utbedring av læringsmiljøet som benyttes inn i dette prosjektet.

### **100698XXX HS10 - Strakstiltak inntil rehabilitering/100698151 HS10 - Strakstiltak - Nytt magasin/ 100698152 HS10 - Planlegging og prosjektgjennomføring av totalrehabilitering**

Det planlegges med avsetning av flere pottter knyttet til HS10, bla. totalplanlegging av magasiner og arealer, planlegging av totalrehabilitering og strakstiltak.

### **100698146 Rosenbergs-gaten 39 – rehabilitering tak og fasader**

Det er gjennomført rehabilitering av tak og fasader – avsetningen i 2025 er restfinansiering av merkostnader.

### **100701134 SP9 - Rehabilitering Læringsareal Sydneshaugen Skole/100701XXX SP9 – Re-etablering av bærevegg i kjeller**

Etablere læringsareal gjennom å åpne opp mellom rom 119,120, 407 og 408. Mål om å skape varierte studentarbeidsplasser og få studentene tilbake på campus. Tilfører kjøkkensone og glassdører mot korridor. Inkluderer nødvendig tiltak i bærevegg underetasje og tilpasning av ventilasjonsanlegg.

### **100698XXX JL91 - BB-bygget Gjenoppbygging forstøtningsmur**

Forstøtningsmuren som vender mot Helse Bergen sine glassblokker og mot trappen som går opp mot Ulriksbanen er i bevegelse. Det er en forblendet «pyntemur» utenpå betongfundament. Forstøtningsmuren har hatt en midlertidig oppstøtning over flere år og det er nå påkrevd å rette opp i forholdene.

### **100698157 HB27 - Rehabilitering Vivariet - Tidlig fase**

Det avsettes midler i 2025 til å planlegge en påkrevd rehabilitering av Vivariet, dette innebærer også brukerprosesser for arealeffektivisering og ny tilpasset bruk. Gjennomføring av rehabilitering er planlagt til 2026-2028.

### **Div. delprosjekt – Nygårdshøyden sør**

Nygårdshøyden sør avgrenses av Realfagbygget i nord og Marineholmen i sør og består av følgende eiendommer:

- Thormøhlensgate 53A-B, 55 og 55A
- Jahnebakken 3 og 5 (sidefløyer til Allégaten 70)
- Allégaten 55 (Fysikkbygget– Bjørn Trumpys hus), 66 (Auditoriefløyen) og 70 (Geofysen)
- Allégaten 41 (Realfagbygget)
- Regulert tomt til Allégaten 64.

Prosjektet Nygårdshøyden sør er høyt prioritert i masterplanen der en av de sentrale målsettingene er å tilrettelegge for en klimaklynge og en teknologi/IKT klynge. Samtidig er det behov for en total rehabilitering av Realfagbygget og Fysikkbygget.

Det har pågått omfattende brukerprosesser for å kartlegge behov som skal resultere i et overordnet program for arealene. Det er levert analysenotat til KD som grunnlag for prosjektavklaringsfase og videre prosess for rehabilitering av Fysikkbygget og Realfagbygget, samt å få statlige bevilgninger til prosjektet. Det avsettes midler til videre prosjektering i 2025 (100698107).

Den 23.06.2023 mottok UiB oppdragsbrev fra Kunnskapsdepartementet «Mandat for utvidet avklaringsfase, Fysikkbygget og Realfagbygget». Den 28.06.24 ble det oversendt en fullstendig konseptvalgsutredning (KVU) for rehabilitering på rehabilitering av Fysikkbygget og Realfagbygget. KVU-en er til behandling i departementene og skal gjennomgå en kvalitetssikring iht. til statens prosjektmodell (KS1). Parallelt med KS1 prosessen vil UiB i samarbeid med Statsbygg utarbeide store deler av en oppstart forprosjektrapport som skal ferdigstilles når KS1 er slutført. Det er en målsetting med disse arbeidene at nødvendige beslutningsunderlag skal være på plass i rett tid slik at bevilgning til Forprosjekt på rehabilitering av Fysikkbygget og Realfagbygget kan gis over statsbudsjettet for 2026. UiB skal finansiere arbeidet frem til en slik bevilgning blir gitt.

### **100698102 EIA Nytt sjøvannsanlegg m/energidel Nygårdshøyden sør**

Prosjektet er gjennomført, avsettes restfinansiering i 2025.

### **100698100 EIA Toppsystem SD-anlegg**

Prosjektet med innføring av SD-toppsystem har pågått over flere år og har god framdrift og gode resultater. Det avsettes midler til videre implementering av flere bygg i 2025. Fra 2026 vil prosjektet gå over i en driftsfase, en stor del av kostnaden går nå til endring av det som er programmert i systemet hittil.

### **100698158 IT-systemer på Eiendomsavdelingen**

Kunnskapsdepartementet forventer at UiB fortsatt styrker arbeidet med forebyggende informasjonssikkerhet (risikostyring) og hendelseshåndtering. Styret har vedtatt tiltakspakker for satsing på informasjonssikkerhet i egen styresak (sak 28/23). Denne satsingen representerer en viktig budsjettprioritering også i 2025 og vil ha betydning for organisering og gjennomføring av aktivitet i hele organisasjonen. Det avsettes midler til å utbedre ev. sikkerhetshull som kan bli avdekket av prosess som skal gjennomføres sammen med dedikert personell på IT-avdelingen. Det kan medføre utskiftning av div. komponenter knyttet til bla. adgangskontroll og SD-anlegget.

### **100698159 EIA Vingen Helleristning - Rehabilitering torvtak**

Det er krav fra Vestland fylkeskommune om tilbakeføring av naturheller og torvtak for bygget «bua» i Vingen. Taktekking fjernes, nødvendig forsterkning av taksperrer og nytt undertak tekkes med skiferheller/villteking.

### **100695104 EIA Brann og sikringstiltak UM (Tidl. HS10 - Brann- og sikringstiltak) Sikre Samlinger.**

Det er et stort behov for å bevilge midler til brann og sikringstiltak i HS10. Museet er stengt for publikum, men samlingene må sikres. Det er flere behov knyttet til sikring av samlinger med pt. er det strakstiltak i HS10 som er mulig å prioritere.

### **100698XXX EIA - tilpasninger ledige lokaler – arealeffektivisering**

For å oppnå ambisjonen i klimanøytralt UiB om 20 % arealeffektivisering må ledige arealer i noen tilfeller tilpasses før de kan få ny bruk – det avsettes midler til å starte et slikt arbeid i 2025.

### **100699164/100699165 EIA Nytt FDV-system**

Eiendomsavdelingen har behov for å erstatte det nåværende FDVU-systemet LYDIA med en mer moderne og funksjonell løsning. Dagen FDVU-system (Lydia) er bestemt nedlagt av systemleverandør innen 2025, i tillegg har de teknologiske behovene endret seg fra gårsdagens silo system der informasjon er fragmentert, til et modell/objekt basert system der objekter og dokumentasjon har relasjon til hverandre.

Det eksisterende systemet har begrensede funksjoner, er ikke tilstrekkelig brukervennlig og mangler integrasjon med andre forretningsapplikasjoner. Det nye FDVU-systemet skal effektivisere vedlikeholdsrutinene, forbedre ressursallokeringen og gi bedre oversikt over eiendomsporteføljen, samt være brukervennlig slik at FDV-systemet blir det foretrukne verktøyet til de oppgavene det kan løse.

Parallelt med anskaffelse av nytt FDV-system vil eksisterende bygningsmasse bli scannet slik at dokumentasjonen kan gjøres modell- og 3D basert.

## 100693102 Varmepumpe Realfagbygget

På langtidsbudsjettet for investeringer er det planlagt å gjennomføre installasjon av nye varmpumper i Realfagbygget, Prosjektet vil medføre at vi reduserer behovet for at fjernvarme, og at fjernvarme kun blir brukt for å dekke opp spisslasten. Prismodellen for fjernvarme er slik at det kan kreves høyeste pris av gass og spotpris elektrisitet. I dagens marked er det uforholdsmessig dyrt med fjernvarme og vi har heller ingen mulighet for å prissikre noe av leveransen. Varmepumpen vil med forbruk på 30 % - 40 % av dagens energibehov sikre dagens nivå for oppvarming, driftet på elektrisitet som innebærer skifte mot en rimeligere energikilde.

Prosjektet er i tidligfase og har pt. en kostnadsramme på 85 MNOK og innlemmer hele Realfagbygget og NGH Sør. Prosjektet er i en særstilling mhp. ENØK-tiltak og det vil være lønnsomt å gjennomføre nå som energiprisene er høye, da nedbetalingstiden blir kortere jo høyere prisen er. Anslaget er pt. 2-3 år. Beregnet nedbetalingstid gitt ulike strømpriser (spot i kr) er viser i tabellen til høyre.

Tiltaket vil ha 18 mnd. byggetid pga. lange leveringstider – og det er forutsatt at innsparingen på energi skal tilfalle investeringsbudsjettet til investeringen er nedbetalt – dette ligger som forutsetning i langtidsbudsjettet på investeringssiden.

Nedbetalingstid - ÅR		
Forholdstall: Gjennomsnittspris-EL mot Fjernvarme (SPOT)		
SPOT	60 %	90 %
1,0	6,86	7,55
2,0	3,43	3,77
4,0	1,72	1,89
6,0	1,14	1,26
8,0	0,86	0,94
10,0	0,69	0,75

## Andre vedlikeholds- og investeringstiltak

Midler satt av under budsjett for vedlikehold og investeringer i bygg til disponering gjennom perioden, f.eks. til mindre ombygginger.



## Vedlegg: Spesifikasjon av investeringer under faglig virksomhet og IT-investeringer

Investeringsplan Det humanistiske fakultet	2025	2026	2027	2028	Sum
IT- og AV-utstyr	1 956	2 001	2 060	2 120	8 137
<b>Sum investeringer</b>	<b>1 956</b>	<b>2 001</b>	<b>2 060</b>	<b>2 120</b>	<b>8 137</b>

Investeringsplan Fakultet for naturvitenskap og teknologi	2025	2026	2027	2028	Sum
Helium resirkuleringsanlegg	6 100				6 100
NOR LHC 2 (Storage and computing)	8 500				8 500
Autoklav	2 100				2 100
Div. oseanografiske utstyr (Rover+andre)	1 000	1 000	1 000	1 000	4 000
Hysala	1 800				1 800
NOR LHC 2 (small equipment)	400	200			600
Porotwin 2	350	350			700
Større utstyr besluttet i desember_ flere enheter	2 500				2 500
Diverse teknisk utstyr	11 000	15 800	14 000	14 000	54 800
Laboratorieinstrumenter	2 750	2 750	3 000	3 000	11 500
Investering IT-og AV-utstyr	3 500	3 500	3 500	3 500	14 000
Større vitenskapelig utstyr		2 500			2 500
Større vitenskapelig utstyr			2 500		2 500
Større vitenskapelig utstyr			2 700		2 700
Større vitenskapelig utstyr				3 000	3 000
Større vitenskapelig utstyr				2 800	2 800
<b>Sum investeringer</b>	<b>40 000</b>	<b>26 100</b>	<b>26 700</b>	<b>27 300</b>	<b>120 100</b>

Investeringsplan Det medisinske fakultet	2025	2026	2027	2028	Sum
Utdanningsinfrastruktur: tannlegestolar, oppbygging av vestlandslegen, Digitalisering/KI	10 000	9 500	12 000	12 000	43 500
Forskningsinfrastruktur: kjernefasilitetar.	13 900	14 650	13 250	13 250	55 050
Annet (bl.a. inventar etc. i Stavanger)	3 100	2 800	2 650	2 550	11 100
<b>Sum investeringer</b>	<b>27 000</b>	<b>26 950</b>	<b>27 900</b>	<b>27 800</b>	<b>109 650</b>

Investeringsplan Det samfunnsvitenskapelige fakultet	2025	2026	2027	2028	Sum
Investering IT-og AV-utstyr	1 000	972	994	1 019	3 985
Utstyr MCB - kamera og audiovisuelt utstyr	700	700	700	700	2 800
Møbelkjøp sosiologisk institutt	100	104	108	112	424
<b>Sum investeringer</b>	<b>1 800</b>	<b>1 776</b>	<b>1 802</b>	<b>1 831</b>	<b>7 209</b>

Investeringsplan Det juridiske fakultet	2025	2026	2027	2028	Sum
IT- og AV-utstyr	915	943	971	1 000	3 829
<b>Sum investeringer</b>	<b>915</b>	<b>943</b>	<b>971</b>	<b>1 000</b>	<b>3 829</b>

Investeringsplan Det psykologiske fakultet	2025	2026	2027	2028	Sum
Investering IT-og AV-utstyr	800	600	600	600	2 600
Utstyr søvnforskning	200				200
<b>Sum investeringer</b>	<b>1 000</b>	<b>600</b>	<b>600</b>	<b>600</b>	<b>2 800</b>

<b>Investeringsplan Fakultet for kunst, musikk og design</b>	<b>2025</b>	<b>2026</b>	<b>2027</b>	<b>2028</b>	<b>Sum</b>
Investering IT-og AV-utstyr	300	300	300	323	1 223
Flygel/piano utskifting	500	500	700	900	2 600
Andre musikkinstrumenter	400	400	500	500	1 800
Fotografiværksted	400	400	680	900	2 380
Tre- og metallværksted maskiner	400	400	650	900	2 350
Tekstilværksted	100	100	150	200	550
Grafikk printere utstyr	100	100	150	200	550
Keramikk ovner/utstyr	100	100	150	200	550
Maleri utstyr	50	50	50	50	200
Lydteknikk (studio/rigg)	150	150	200	200	700
Digitale og el. medier studioutstyr	200	250	250	400	1 100
Modellværksted maskiner - laserkutter	200	240	300	400	1 140
Mac-lab	100	100	100	100	400
<b>Sum investeringer</b>	<b>3 000</b>	<b>3 090</b>	<b>4 180</b>	<b>5 273</b>	<b>15 543</b>

<b>Investeringsplan Universitetsmuseet</b>	<b>2025</b>	<b>2026</b>	<b>2027</b>	<b>2028</b>	<b>Sum</b>
Investering IT-og AV-utstyr	370	381	392	404	1 547
Forsknings-, forvaltnings-, og formidlingsutstyr	1 200		1 450	0	2 650
Optisk utstyr laboratorier	1 600	250	2 000	1 000	4 850
Transportmidler (biler og traktor)	475	350	400		1 225
MP3 Montre, utstillingssystem, AV og lys	1 865	200	2 975	1 039	6 079
Utstyr til samlingsforvaltning/konservering av materiale	850	0	0	1 200	2 050
Inventar	40	41	42	44	167
<b>Sum investeringer</b>	<b>6 400</b>	<b>1 222</b>	<b>7 259</b>	<b>3 687</b>	<b>18 568</b>

<b>Investeringsplan Universitetsbiblioteket</b>	<b>2025</b>	<b>2026</b>	<b>2027</b>	<b>2028</b>	<b>Sum</b>
Investering IT-og AV-utstyr	900	213	219	226	1 558
<b>Sum investeringer</b>	<b>900</b>	<b>213</b>	<b>219</b>	<b>226</b>	<b>1 558</b>

<b>IT-investeringer</b>	<b>2025</b>	<b>2026</b>	<b>2027</b>	<b>2028</b>	<b>Sum</b>
Pc-kjøp	4 350	4 350	4 350	4 350	17 400
Print	1 925	1 925	1 925	1 925	7 700
Lagring	13 750	13 750	13 750	13 750	55 000
Nettverk	5 250	5 250	5 250	5 250	21 000
AV	2 725	2 725	2 725	2 725	10 900
<b>Sum investeringer</b>	<b>28 000</b>	<b>28 000</b>	<b>28 000</b>	<b>28 000</b>	<b>112 000</b>

<b>Investeringsplan ADM og IT</b>	<b>2025</b>	<b>2026</b>	<b>2027</b>	<b>2028</b>	<b>Sum</b>
Investering IT-og AV-utstyr ADM	470	281	292	304	1 347
<b>Sum investeringer</b>	<b>470</b>	<b>281</b>	<b>292</b>	<b>304</b>	<b>1 347</b>